



# Rapportage

## **Parkeeronderzoek Hoofddorp**

Donderdag 14, vrijdag 15 en zaterdag 16 juni 2012

Eindrapportage

### **Opdrachtgever**

Gemeente Haarlemmermeer  
Dhr. R. Thorborg

### **Opdrachtnemer**

Dufec  
Onderzoekt wat mensen beweegt  
Martijn Naenen, Bart Dolstra

*Dufec houdt zich bezig met data. Wij zorgen voor de cijfers die ú inspireren tot het vinden van slimme oplossingen. Wij verzamelen data door de hele Benelux, visueel met veldwerkers en elektronisch met camera's, radar en telapparatuur. Wij analyseren data en halen eruit wat erin zit. Wij presenteren de resultaten via heldere rapportages en internetapplicatie Basec. Dufec is ISO 9001 gecertificeerd.*

## **Inhoudsopgave**

1.	Inleiding en leeswijzer .....	3
2.	Opzet en verantwoording van het onderzoek .....	4
3.	Parkeersituatie op hoofdlijnen .....	8
	Bijlage 1: Resultaten parkeeronderzoek .....	9
	Overzicht 1: Parkeercapaciteit .....	10
	Overzicht 2: Parkeerbezetting totale gebied .....	11
	Overzicht 3: Parkeerbezetting subgebieden .....	12
	Overzicht 4: Parkeerbezetting secties .....	21
	Overzicht 5: Totaaloverzicht parkeerbezetting .....	46
	Overzicht 6: Totaaloverzicht bezettingsgraad .....	47
	Overzicht 7: Toelichting obstakels en fout parkeerders .....	48

Bijlage 2: Kaart sectie-indeling

## 1. Inleiding en leeswijzer

In opdracht van de gemeente Haarlemmermeer is een parkeerbezettingsonderzoek en tevens een parkeerduuronderzoek uitgevoerd in Hoofddorp. Doel van het onderzoek is het in beeld krijgen van de bezettingsgraden en parkeerduur van enkele parkeergelegenheden in Hoofddorp. Om bovenstaande zaken te onderzoeken heeft onderzoeksbureau Dufec een parkeeronderzoek uitgevoerd. Een soortgelijk onderzoek is in november 2009 uitgevoerd.

De volgende vragen staan bij dit onderzoek centraal:

- hoeveel parkeerplaatsen zijn in het onderzoeksgebied beschikbaar?
- hoe wordt dit parkeerareaal gebruikt: wat is de parkeerdruk op verschillende momenten in de week?
- Hoe lang wordt er door de verschillende voertuigen geparkeerd?

Onderzoeksbureau Dufec heeft gedurende meerdere dagen in juni 2012 de parkeerdruk en de parkeerduur gemeten. Het onderzoek is uitgevoerd op de volgende dagen:

- donderdag 14 juni 2012;
- vrijdag 15 juni 2012;
- zaterdag 16 juni 2012.

In deze rapportage zijn de resultaten van het onderzoek gepresenteerd. Hoofdstuk 2 beschrijft de onderzoeksopzet en de verantwoording van het onderzoek. De opbouw van dit hoofdstuk laat zich verder grotendeels leiden door de gestelde onderzoeksvragen: het onderzoeksgebied is omschreven, de uitgangspunten van de inventarisatie van het parkeeraanbod zijn beschreven en de gebruikte onderzoeksmethoden (parkeerdrukmeting en parkeerduurmeting) komen aan bod. In hoofdstuk 3 ten slotte zijn de hoofdlijnen van de parkeersituatie, de resultaten van het onderzoek, in korte tekst en grafiek gepresenteerd.

In de bijlagen van deze rapportage zijn de resultaten van het onderzoek in tabellen weergegeven (Bijlage 1) en is een sectie-indeling van het onderzoeksgebied toegevoegd (Bijlage 2).



## **2. Opzet en verantwoording van het onderzoek**

### **2.1. Onderzoeksgebied**

Het parkeeronderzoek is uitgevoerd in vijf parkeergarages en de omgeving hiervan in Hoofddorp. Het betreft de parkeergarages Marktpoort, Polderplein, Vier Meren, Raadhuisplein en Markthof.

Daarnaast is het onderzoek uitgevoerd op de parkeerterreinen bij Marktplein, Kruisweg, Tuinweg en de Concourslaan.

Het onderzoeksgebied is opgedeeld in 25 secties. Een sectie is doorgaans een stuk straat van hoek tot hoek of een duidelijk afgescheiden parkeerterrein. Bij dit onderzoek zijn de verschillende etages van parkeergarages als afzonderlijke sectie gezien. Voor alle secties in dit onderzoek geldt het betaald parkeren regime.

Deze secties zijn toegedeeld aan negen subgebieden. Deze subgebieden zijn:

- Marktplein
- Kruisweg
- Parkeergarage Marktpoort
- Parkeerplaats Prins Hendriklaan
- Parkeergarage Polderplein
- Tuinweg / Concourslaan
- Parkeergarage Vier Meren
- Parkeerplaats Raadhuisplein
- Parkeergarage Markthof (Primark)

Op de volgende pagina is een kaart weergegeven met het onderzoeksgebied.





Figuur 1: Onderzoeksgebied

## 2.2. Inventarisatie capaciteit

Voorafgaand aan het parkeeronderzoek is de basissituatie in het onderzoeksgebied geïventariseerd. Tijdens deze inventarisatie is per sectie de parkeercapaciteit bepaald. In dit onderzoeksgebied geldt overal een betaald parkeren regime. In bijlage 2 is een kaart met de sectie-indeling van het onderzoeksgebied toegevoegd.

Binnen een sectie zijn de volgende categorieën parkeerplaatsen geïventariseerd:

- parkeren in vakken;
- parkeren op gereserveerde plaatsen;
- gehandicapten parkeerplaatsen;
- laden- en lossenplaatsen;

### 2.3. Parkeerduurmeting

De metingen van de parkeerdruk en de parkeerduur zijn uitgevoerd op drie dagen gedurende 2 of 3 ronden per dag. In de tabel hieronder zijn de dagen ende ronden per dag gepresenteerd.

Tabel 1: Onderzoekperioden

Dag	Registratieperioden		
Donderdag 14 juni 2012	13:00 – 15:00 uur	16:00 – 18:00 uur	19:00 – 21:00 uur
Vrijdag 15 juni 2012	-	16:00 – 18:00 uur	19:00 – 21:00 uur
Zaterdag 16 juni 2012	13:00 – 15:00 uur	16:00 – 18:00 uur	-

Van alle geparkeerde voertuigen zijn de alle karakters van het kenteken geregistreerd. Daarnaast is onderscheid gemaakt naar de verschillende categorieën:

- goed geparkeerde voertuigen;
- fout geparkeerde voertuigen (op stoep, niet in vakken, op laden- en lossenplaats of voor inrit);
- obstakel (bijvoorbeeld container, aanhanger, caravan);
- geparkeerd op gereserveerde plaats (geen onderscheid tussen legaal en illegaal);
- geparkeerd op een gehandicaptenparkeerplaats (geen onderscheid tussen legaal en illegaal).

In overzicht 7 van bijlage 1 staat bij de obstakels en fout geparkeerde voertuigen een toelichting vermeld.

De bezettingsgraad is berekend door het aantal goed en fout geparkeerde voertuigen en het aantal obstakels te delen door de capaciteit van de sectie. Het parkeren op een gereserveerde plaats of op een gehandicaptenplaats wordt niet in de bezettingsgraad meegenomen. De categorie laad- en losplaatsen (L&L) wordt niet meegenomen in de bepaling van de totale parkeercapaciteit, aangezien voertuigen zonder ontheffing niet langdurig op deze plaatsen mogen parkeren. Indien voertuigen zonder ontheffing op deze plaatsen geparkeerd staan, zijn deze als foutparkeerders geregistreerd.

Het kenteken van een voertuig is tijdens één of meerdere opvolgende ronden in een sectie geregistreerd. Een serie van één of meerdere opvolgende registraties in dezelfde sectie vormt een parkeerhandeling. Om de unieke parkeerhandelingen te bepalen zijn alle kentekens automatisch vergeleken met de andere kentekens. Indien kentekens, secties en categorieën gelijk zijn en de registratieronden zijn opvolgend, dan zijn deze aan elkaar gekoppeld tot een parkeerhandeling. Bij het gelijkverklaren van kentekens zijn eventuele fouten bij de registratie of data-entry hersteld. Uit de dataset met parkeerhandelingen volgt direct de parkeerduur van voertuigen in een sectie in een ronde.



**2.4. Weersomstandigheden en bijzonderheden tijdens het veldwerk**

De weersomstandigheden tijdens het veldwerk waren als volgt:

- donderdag 14 juni 2012: droog, half bewolkt met een temperatuur van 13°C;
- vrijdag 15 juni 2012 2012: regen, zwaar bewolkt met een temperatuur van 15°C;
- zaterdag 16 juni 2012: motregen, half tot zwaar bewolkt met een temperatuur van 16°C.

De metingen in sectie 20, parkeergarage Vier Meren, zijn op zaterdag 16 juni 2012 niet goed verlopen. Daardoor zijn deze metingen op zaterdag 30 juni 2012 herhaald. De gegevens worden in de overzichten wel onder zaterdag 16 juni 2012 gepresenteerd.



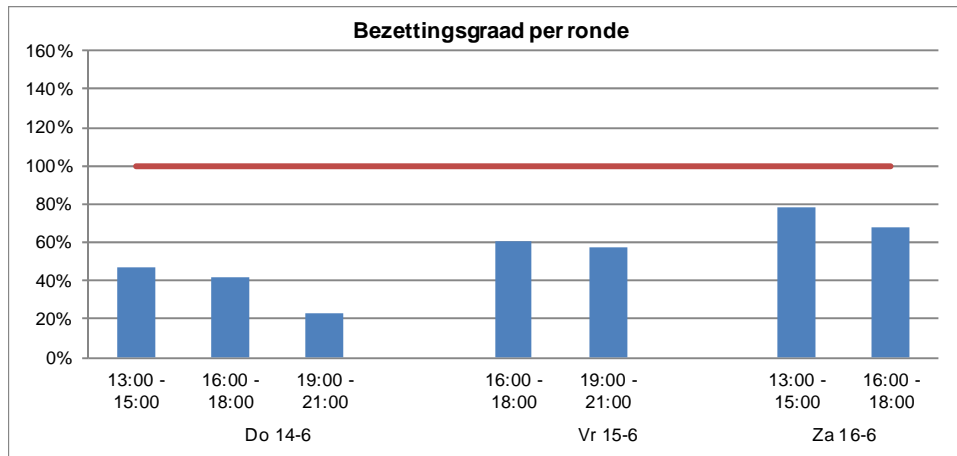
### 3. Parkeersituatie op hoofdlijnen

#### 3.1. Capaciteit

Het parkeeraanbod in het gehele onderzoeksgebied bestaat uit 2.954 vakken, 22 gereserveerde plaatsen, 62 gehandicaptenplaatsen en 10 laden- en lossenplaatsen

#### 3.2. Parkeerdruk

De parkeerdruk in het gehele onderzoeksgebied is per registratieronde weergegeven in onderstaande figuur 2.



Figuur 2: Parkeerdruk gehele onderzoeksgebied per ronde

De bezettingsgraad in het totale onderzoeksgebied is op donderdag 14 juni 2012 tijdens alle ronden minder dan 50%. Op vrijdag 15 juni 2012 is de bezettingsgraad 60% en 58%. De hoogste bezettingsgraad is gemeten op zaterdag 16 juni 2012. Tijdens de eerste ronde is de bezettingsgraad gelijk aan 79% en tijdens de tweede ronde is de bezettingsgraad 68%.

Het aantal fout geparkeerde voertuigen is op vrijdag 15 juni 2012 tussen 19:00 uur en 21:00 uur het hoogst. Tijdens deze ronde zijn 36 voertuigen fout geparkeerd. Ook op zaterdag 16 juni 2012 wordt tijdens beide ronden door meer dan 10 voertuigen fout geparkeerd, respectievelijk 26 en 25 voertuigen staan fout geparkeerd.

In de onderstaande secties is de maximale bezettingsgraad tijdens één of meer ronden hoger dan 100%:

- Sectie 2 Parkeerplaats Marktplein;
- Sectie 5 Kruisweg (tot aan volgende zebra);
- Sectie 17 Tuinweg;
- Sectie 18 Concourslaan;
- Sectie 19 Concourslaan;
- Sectie 25 Parkeergarage Markthof (Primark);





## Bijlage 1: Resultaten parkeeronderzoek

Deze bijlage presenteert de resultaten van het parkeeronderzoek in de overzichten 1 t/m 7 gepresenteerd. Deze overzichten zijn hieronder kort toegelicht.

### Overzicht 1: Parkeercapaciteit

Overzicht 1 geeft de parkeercapaciteit voor de afzonderlijke secties weer. Hierbij is onderscheid gemaakt naar verschillende soorten parkeerplaatsen. Verder is het totaal per subgebied en voor het gehele gebied weergegeven.

### Overzicht 2: Parkeerbezetting totale gebied

In dit overzicht worden de resultaten van het totale onderzoeksgebied weergegeven. De eerste tabel laat de capaciteit zien, de tweede tabel toont de parkeerbezetting per categorie. Hierbij is voor de fout geparkeerde voertuigen een extra tabel weergegeven, waarbij onderscheid gemaakt wordt naar de verschillende manieren op fout te parkeren. In de laatste tabel wordt de parkeerduur per ronde gepresenteerd. Verder wordt in deze tabel ook de parkeerduur weergegeven, over de gehele dag gezien. Onder de tabellen wordt de bezettingsgraad per ronde getoond in een grafiek.

### Overzicht 3: Parkeerbezetting subgebieden

Dit overzicht presenteert de capaciteit, parkeerbezetting en parkeerduur per subgebied. De opbouw van de tabellen is gelijk aan overzicht 2.

### Overzicht 4: Parkeerbezetting secties

Dit overzicht is ook soortgelijk aan overzicht 2, alleen worden hierin de resultaten per sectie weergegeven.

### Overzicht 5: Totaaloverzicht parkeerbezetting

In deze tabel wordt per sectie en per subgebied de parkeerbezetting gepresenteerd per ronde.

### Overzicht 6: Totaaloverzicht bezettingsgraad

Deze tabel is soortelijk aan overzicht 5, alleen wordt hierin de bezettingsgraad weergegeven. Indien de bezettingsgraad hoger is dan 100%, dan is de waarde in rood gepresenteerd.

### Overzicht 7: Toelichting obstakels en fout parkeerders

Bij de obstakels en fout geparkeerde voertuigen is in een aantal gevallen een toelichting hierop gegeven. In de tabel is aangegeven op welke sectie, op welke dag en welke periode de toelichting van toepassing is.



## Parkeeronderzoek Hoofddorp

Donderdag 14, vrijdag 15 en zaterdag 16 juni 2012

Overzicht 1

### Parkeercapaciteit

Sectie	Omschrijving	subgebied	Vakken	Gereserveerd	Gehandicapten	Laden en lossen
1	Parkeerplaats bij kerk	1	52		3	
2	Parkeerplaats Marktplein	1	34		1	2
3	Parkeerplaats langs Kruisweg (deels bouwterrein)	1	36			
4	Kruisweg (tot aan zebra)	2	12		1	
5	Kruisweg (tot aan volgende zebra)	2	12		1	2
6	Kruisweg (tot aan kruising Nieuweweg)	2	44		4	3
7	Parkeergarage Marktpoort (etage -1)	3	25			
8	Parkeergarage Marktpoort (etage 0)	3	30		1	
9	Parkeergarage Marktpoort (etage 1)	3	24			
10	Parkeergarage Marktpoort (etage 2)	3	40			
11	Parkeergarage Marktpoort (etage 3)	3	24			
12	Parkeergarage Marktpoort (etage 4)	3	38			
13	Parkeergarage Marktpoort (etage 5)	3	27			
14	Parkeerplaats Prins Hendriklaan	4	272		12	1
15	Parkeergarage Polderplein	5	455		6	
16	Tuinweg	6	8			
17	Tuinweg	6	6			2
18	Concourslaan	6	12		2	
19	Concourslaan	6	30		3	
20	Parkeergarage Vier Meren	7	1011	4	7	
21	Parkeerplaats Raadhuisplein (buiten de garage)	8	115		9	
22	Parkeerplaats Raadhuisplein (binnen de garage, etage 0)	8	191		10	
23	Parkeerplaats Raadhuisplein (binnen de garage, etage 1)	8	130	18		
24	Parkeerplaats Raadhuisplein (binnen de garage, etage 2)	8	150			
25	Parkeergarage Markthof (Primark)	9	176		2	
<b>Totaal</b>			<b>2954</b>	<b>22</b>	<b>62</b>	<b>10</b>

Subgebied	Omschrijving	subgebied	Vakken	Gereserveerd	Gehandicapten	Laden en lossen
1	Marktplein	1	122		4	2
2	Kruisweg	2	68		6	5
3	Parkeergarage Marktpoort	3	208		1	
4	Parkeerplaats Prins Hendriklaan	4	272		12	1
5	Parkeergarage Polderplein	5	455		6	
6	Tuinweg / Concourslaan	6	56		5	2
7	Parkeergarage Vier Meren	7	1011	4	7	
8	Parkeerplaats Raadhuisplein	8	586	18	19	
9	Parkeergarage Markthof (Primark)	9	176		2	
<b>Totaal</b>			<b>2954</b>	<b>22</b>	<b>62</b>	<b>10</b>

#### Opmerkingen

Sectie 3: Door bouwwerkzaamheden zijn enkele parkeerplaatsen niet beschikbaar.

Sectie 15: De parkeergarage is open van 08:00 uur tot 19:00 uur.

Sectie 20: Gereserveerd 4 oplaadpunten voor elektrische auto's

Sectie 23: 18 vakken gereserveerd voor gemeente Haarlemmermeer

## Parkeeronderzoek Hoofddorp

Donderdag 14, vrijdag 15 en zaterdag 16 juni 2012

Overzicht 2

## Parkeerbezetting totale gebied

### Totaal gebied

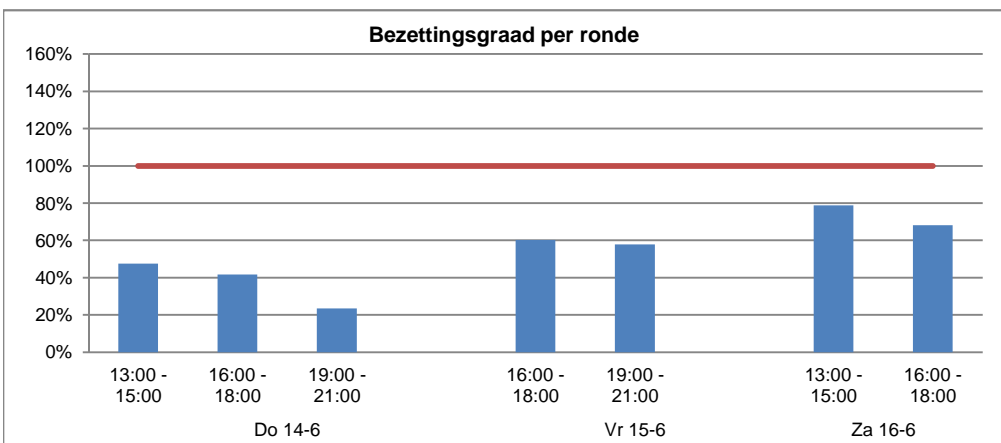
	Vakken	Gereserveerd	Gehandicapten	Laden en lossen
Capaciteit	2954	22	62	10

### Parkeerbezetting per categorie

		Categorie geparkeerd voertuig						Categorie fout geparkeerde voertuigen					
		Goed	Fout	Obstakel	Totaal	Bez. %	Gereserveerd	Gehandicapten	Op steep	Niet in vakken	Op L&L plaats	Voor inrit	Overig
Donderdag 14 juni 2012	13:00 - 15:00	1388	10	7	1405	48%	11	17	1	3	1	0	5
	16:00 - 18:00	1218	7	7	1232	42%	15	19	1	2	2	0	2
	19:00 - 21:00	679	8	7	694	23%	18	12	1	4	3	0	0
Vrijdag 15 juni 2012	16:00 - 18:00	1765	9	7	1781	60%	16	21	1	3	4	0	1
	19:00 - 21:00	1663	36	7	1706	58%	16	24	5	22	6	0	3
Zaterdag 16 juni 2012	13:00 - 15:00	2295	26	8	2329	79%	16	26	4	10	4	1	7
	16:00 - 18:00	1979	25	7	2011	68%	18	20	4	10	5	0	6

### Parkeerduur

		Aantal					Percentage		
		1 ronde	2 ronden	3 ronden	Totaal	Bez. %	1 ronde	2 ronden	3 ronden
<b>Per ronde</b>									
Donderdag 14 juni 2012	13:00 - 15:00	906	343	156	1405	48%	64%	24%	11%
	16:00 - 18:00	676	400	156	1232	42%	55%	32%	13%
	19:00 - 21:00	481	57	156	694	23%	69%	8%	22%
Vrijdag 15 juni 2012	16:00 - 18:00	1555	226	nvt	1781	60%	87%	13%	nvt
	19:00 - 21:00	1480	226	nvt	1706	58%	87%	13%	nvt
Zaterdag 16 juni 2012	13:00 - 15:00	1867	462	nvt	2329	79%	80%	20%	nvt
	16:00 - 18:00	1549	462	nvt	2011	68%	77%	23%	nvt
<b>Per dag</b>									
Donderdag 14 juni 2012		2063	400	156	2619		79%	15%	6%
Vrijdag 15 juni 2012		3035	226	nvt	3261		93%	7%	nvt
Zaterdag 16 juni 2012		3416	462	nvt	3878		88%	12%	nvt



**Parkeeronderzoek Hoofddorp**

Donderdag 14, vrijdag 15 en zaterdag 16 juni 2012

Overzicht 3

**Parkeerbezetting subgebieden**

**Subgebied 1: Marktpluin**

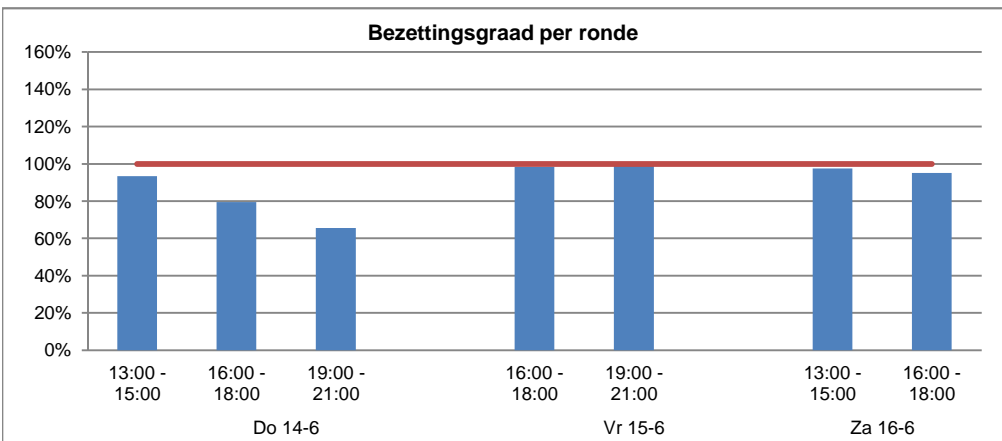
	Vakken	Gereserveerd	Gehandicapten	Laden en lossen
Capaciteit	122	0	4	2

**Parkeerbezetting per categorie**

		Categorie geparkeerd voertuig						Categorie fout geparkeerde voertuigen					
		Goed	Fout	Obstakel	Totaal	Bez. %	Gereserveerd	Gehandicapten	Op steep	Niet in vakken	Op L&L plaats	Voor inrit	Overig
Donderdag 14 juni 2012	13:00 - 15:00	107	0	7	114	93%	0	4	0	0	0	0	0
	16:00 - 18:00	89	1	7	97	80%	0	2	0	0	1	0	0
	19:00 - 21:00	72	1	7	80	66%	0	2	0	0	1	0	0
Vrijdag 15 juni 2012	16:00 - 18:00	113	0	7	120	98%	0	3	0	0	0	0	0
	19:00 - 21:00	114	2	7	123	101%	0	4	0	0	2	0	0
Zaterdag 16 juni 2012	13:00 - 15:00	110	2	7	119	98%	0	4	0	0	2	0	0
	16:00 - 18:00	109	0	7	116	95%	0	4	0	0	0	0	0

**Parkeerduur**

		Aantal					Percentage		
		1 ronde	2 ronden	3 ronden	Totaal	Bez. %	1 ronde	2 ronden	3 ronden
<b>Per ronde</b>									
Donderdag 14 juni 2012	13:00 - 15:00	88	11	15	114	93%	77%	10%	13%
	16:00 - 18:00	69	13	15	97	80%	71%	13%	15%
	19:00 - 21:00	63	2	15	80	66%	79%	3%	19%
Vrijdag 15 juni 2012	16:00 - 18:00	98	22	nvt	120	98%	82%	18%	nvt
	19:00 - 21:00	101	22	nvt	123	101%	82%	18%	nvt
Zaterdag 16 juni 2012	13:00 - 15:00	86	33	nvt	119	98%	72%	28%	nvt
	16:00 - 18:00	83	33	nvt	116	95%	72%	28%	nvt
<b>Per dag</b>									
Donderdag 14 juni 2012		220	13	15	248		89%	5%	6%
Vrijdag 15 juni 2012		199	22	nvt	221		90%	10%	nvt
Zaterdag 16 juni 2012		169	33	nvt	202		84%	16%	nvt



**Parkeeronderzoek Hoofddorp**

Donderdag 14, vrijdag 15 en zaterdag 16 juni 2012

Overzicht 3

**Parkeerbezetting subgebieden**

**Subgebied 2: Kruisweg**

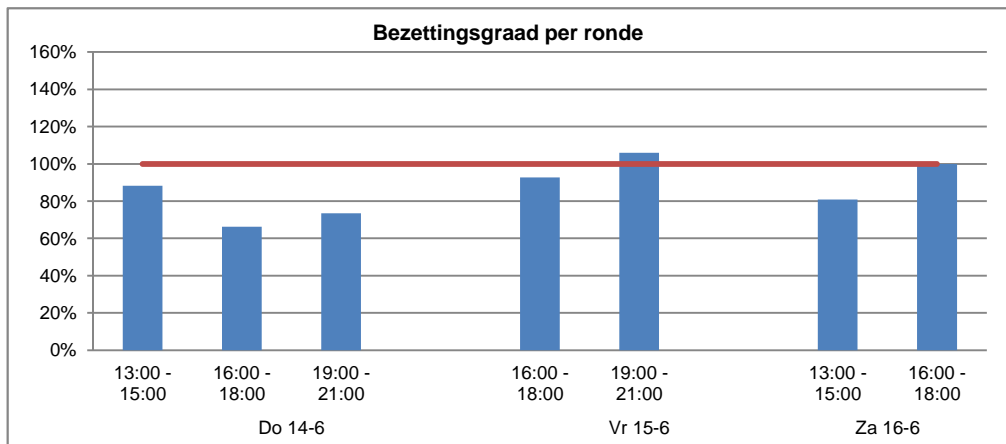
	Vakken	Gereserveerd	Gehandicapten	Laden en lossen
Capaciteit	68	0	6	5

**Parkeerbezetting per categorie**

		Categorie geparkeerd voertuig						Categorie fout geparkeerde voertuigen					
		Goed	Fout	Obstakel	Totaal	Bez. %	Gereserveerd	Gehandicapten	Op steep	Niet in vakken	Op L&L plaats	Voor inrit	Overig
Donderdag 14 juni 2012	13:00 - 15:00	59	1	0	60	88%	0	1	0	0	1	0	0
	16:00 - 18:00	45	0	0	45	66%	0	5	0	0	0	0	0
	19:00 - 21:00	47	3	0	50	74%	0	4	0	1	2	0	0
Vrijdag 15 juni 2012	16:00 - 18:00	60	3	0	63	93%	0	5	1	0	2	0	0
	19:00 - 21:00	67	5	0	72	106%	0	6	3	0	2	0	0
Zaterdag 16 juni 2012	13:00 - 15:00	51	4	0	55	81%	0	3	2	0	1	0	1
	16:00 - 18:00	64	4	0	68	100%	0	3	2	0	2	0	0

**Parkeerduur**

		Aantal					Percentage		
		1 ronde	2 ronden	3 ronden	Totaal	Bez. %	1 ronde	2 ronden	3 ronden
<b>Per ronde</b>									
Donderdag 14 juni 2012	13:00 - 15:00	50	8	2	60	88%	83%	13%	3%
	16:00 - 18:00	31	12	2	45	66%	69%	27%	4%
	19:00 - 21:00	44	4	2	50	74%	88%	8%	4%
Vrijdag 15 juni 2012	16:00 - 18:00	60	3	nvt	63	93%	95%	5%	nvt
	19:00 - 21:00	69	3	nvt	72	106%	96%	4%	nvt
Zaterdag 16 juni 2012	13:00 - 15:00	49	6	nvt	55	81%	89%	11%	nvt
	16:00 - 18:00	62	6	nvt	68	100%	91%	9%	nvt
<b>Per dag</b>									
Donderdag 14 juni 2012		125	12	2	139		90%	9%	1%
Vrijdag 15 juni 2012		129	3	nvt	132		98%	2%	nvt
Zaterdag 16 juni 2012		111	6	nvt	117		95%	5%	nvt



## Parkeeronderzoek Hoofddorp

Donderdag 14, vrijdag 15 en zaterdag 16 juni 2012

Overzicht 3

## Parkeerbezetting subgebieden

### Subgebied 3: Parkeergarage Marktpoort

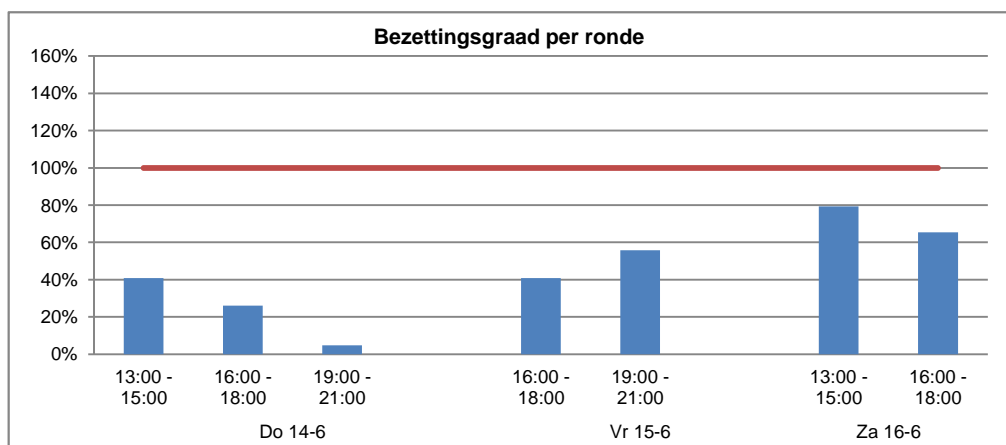
	Vakken	Gereserveerd	Gehandicapten	Laden en lossen
Capaciteit	208	0	1	0

#### Parkeerbezetting per categorie

		Categorie geparkeerd voertuig						Categorie fout geparkeerde voertuigen					
		Goed	Fout	Obstakel	Totaal	Bez. %	Gereserveerd	Gehandicapten	Op steep	Niet in vakken	Op L&L plaats	Voor Inrit	Overig
Donderdag 14 juni 2012	13:00 - 15:00	81	4	0	85	41%	0	0	0	0	0	0	4
	16:00 - 18:00	52	2	0	54	26%	0	0	0	0	0	0	2
	19:00 - 21:00	10	0	0	10	5%	0	0	0	0	0	0	0
Vrijdag 15 juni 2012	16:00 - 18:00	85	0	0	85	41%	0	0	0	0	0	0	0
	19:00 - 21:00	113	3	0	116	56%	0	0	0	3	0	0	0
Zaterdag 16 juni 2012	13:00 - 15:00	159	6	0	165	79%	0	0	0	0	0	0	6
	16:00 - 18:00	134	2	0	136	65%	0	0	0	0	0	0	2

#### Parkeerduur

		Aantal					Percentage		
		1 ronde	2 ronden	3 ronden	Totaal	Bez. %	1 ronde	2 ronden	3 ronden
<b>Per ronde</b>									
Donderdag 14 juni 2012	13:00 - 15:00	53	25	7	85	41%	62%	29%	8%
	16:00 - 18:00	21	26	7	54	26%	39%	48%	13%
	19:00 - 21:00	2	1	7	10	5%	20%	10%	70%
Vrijdag 15 juni 2012	16:00 - 18:00	80	5	nvt	85	41%	94%	6%	nvt
	19:00 - 21:00	111	5	nvt	116	56%	96%	4%	nvt
Zaterdag 16 juni 2012	13:00 - 15:00	144	21	nvt	165	79%	87%	13%	nvt
	16:00 - 18:00	115	21	nvt	136	65%	85%	15%	nvt
<b>Per dag</b>									
Donderdag 14 juni 2012		76	26	7	109		70%	24%	6%
Vrijdag 15 juni 2012		191	5	nvt	196		97%	3%	nvt
Zaterdag 16 juni 2012		259	21	nvt	280		93%	8%	nvt



**Parkeeronderzoek Hoofddorp**

Donderdag 14, vrijdag 15 en zaterdag 16 juni 2012

Overzicht 3

**Parkeerbezetting subgebieden**

**Subgebied 4: Parkeerplaats Prins Hendriklaan**

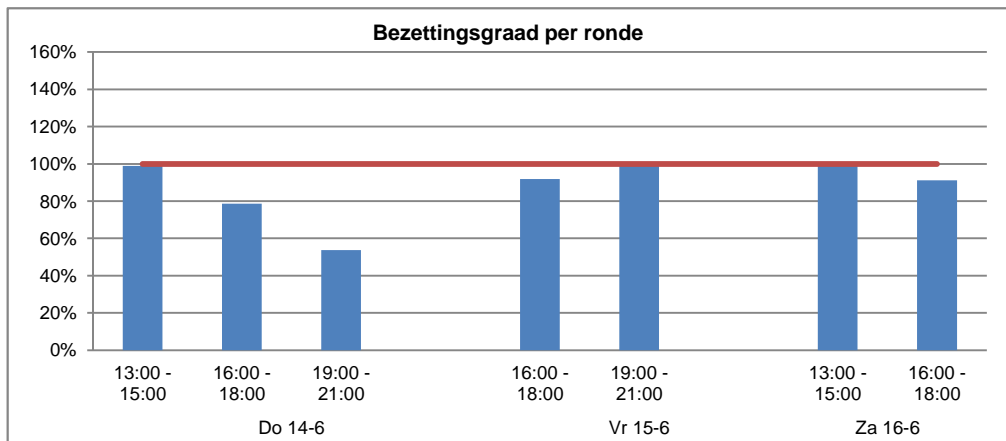
	Vakken	Gereserveerd	Gehandicapten	Laden en lossen
Capaciteit	272	0	12	1

**Parkeerbezetting per categorie**

		Categorie geparkeerd voertuig						Categorie fout geparkeerde voertuigen					
		Goed	Fout	Obstakel	Totaal	Bez. %	Gereserveerd	Gehandicapten	Op steep	Niet in vakken	Op L&L plaats	Voor Inrit	Overig
Donderdag 14 juni 2012	13:00 - 15:00	268	1	0	269	99%	0	9	0	1	0	0	0
	16:00 - 18:00	213	1	0	214	79%	0	8	0	1	0	0	0
	19:00 - 21:00	146	0	0	146	54%	0	4	0	0	0	0	0
Vrijdag 15 juni 2012	16:00 - 18:00	249	1	0	250	92%	0	7	0	1	0	0	0
	19:00 - 21:00	266	5	0	271	100%	0	8	0	5	0	0	0
Zaterdag 16 juni 2012	13:00 - 15:00	265	7	0	272	100%	0	9	1	5	1	0	0
	16:00 - 18:00	245	3	0	248	91%	0	6	1	1	1	0	0

**Parkeerduur**

		Aantal					Percentage		
		1 ronde	2 ronden	3 ronden	Totaal	Bez. %	1 ronde	2 ronden	3 ronden
<b>Per ronde</b>									
Donderdag 14 juni 2012	13:00 - 15:00	127	109	33	269	99%	47%	41%	12%
	16:00 - 18:00	67	114	33	214	79%	31%	53%	15%
	19:00 - 21:00	108	5	33	146	54%	74%	3%	23%
Vrijdag 15 juni 2012	16:00 - 18:00	177	73	nvt	250	92%	71%	29%	nvt
	19:00 - 21:00	198	73	nvt	271	100%	73%	27%	nvt
Zaterdag 16 juni 2012	13:00 - 15:00	169	103	nvt	272	100%	62%	38%	nvt
	16:00 - 18:00	145	103	nvt	248	91%	58%	42%	nvt
<b>Per dag</b>									
Donderdag 14 juni 2012		302	114	33	449		67%	25%	7%
Vrijdag 15 juni 2012		375	73	nvt	448		84%	16%	nvt
Zaterdag 16 juni 2012		314	103	nvt	417		75%	25%	nvt



**Parkeeronderzoek Hoofddorp**

Donderdag 14, vrijdag 15 en zaterdag 16 juni 2012

Overzicht 3

**Parkeerbezetting subgebieden**

**Subgebied 5: Parkeergarage Polderplein**

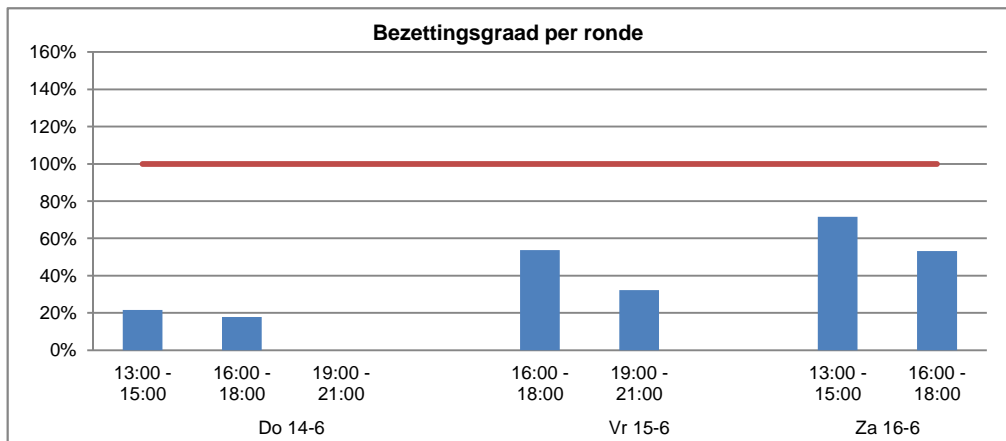
	Vakken	Gereserveerd	Gehandicapten	Laden en lossen
Capaciteit	455	0	6	0

**Parkeerbezetting per categorie**

		Categorie geparkeerd voertuig						Categorie fout geparkeerde voertuigen					
		Goed	Fout	Obstakel	Totaal	Bez. %	Gereserveerd	Gehandicapten	Op steep	Niet in vakken	Op L&L plaats	Voor inrit	Overig
Donderdag 14 juni 2012	13:00 - 15:00	98	0	0	98	22%	0	0	0	0	0	0	0
	16:00 - 18:00	81	0	0	81	18%	0	0	0	0	0	0	0
	19:00 - 21:00	0	0	0	0	0%	0	0	0	0	0	0	0
Vrijdag 15 juni 2012	16:00 - 18:00	243	1	0	244	54%	0	0	0	0	0	0	1
	19:00 - 21:00	145	2	0	147	32%	0	0	0	0	0	0	2
Zaterdag 16 juni 2012	13:00 - 15:00	326	0	0	326	72%	0	1	0	0	0	0	0
	16:00 - 18:00	242	0	0	242	53%	0	0	0	0	0	0	0

**Parkeerduur**

		Aantal					Percentage		
		1 ronde	2 ronden	3 ronden	Totaal	Bez. %	1 ronde	2 ronden	3 ronden
<b>Per ronde</b>									
Donderdag 14 juni 2012	13:00 - 15:00	95	3	0	98	22%	97%	3%	0%
	16:00 - 18:00	78	3	0	81	18%	96%	4%	0%
	19:00 - 21:00	0	0	0	0	0%	-	-	-
Vrijdag 15 juni 2012	16:00 - 18:00	240	4	nvt	244	54%	98%	2%	nvt
	19:00 - 21:00	143	4	nvt	147	32%	97%	3%	nvt
Zaterdag 16 juni 2012	13:00 - 15:00	297	29	nvt	326	72%	91%	9%	nvt
	16:00 - 18:00	213	29	nvt	242	53%	88%	12%	nvt
<b>Per dag</b>									
Donderdag 14 juni 2012		173	3	0	176		98%	2%	0%
Vrijdag 15 juni 2012		383	4	nvt	387		99%	1%	nvt
Zaterdag 16 juni 2012		510	29	nvt	539		95%	5%	nvt





## Parkeeronderzoek Hoofddorp

Donderdag 14, vrijdag 15 en zaterdag 16 juni 2012

Overzicht 3

## Parkeerbezetting subgebieden

### Subgebied 6: Tuinweg / Concourslaan

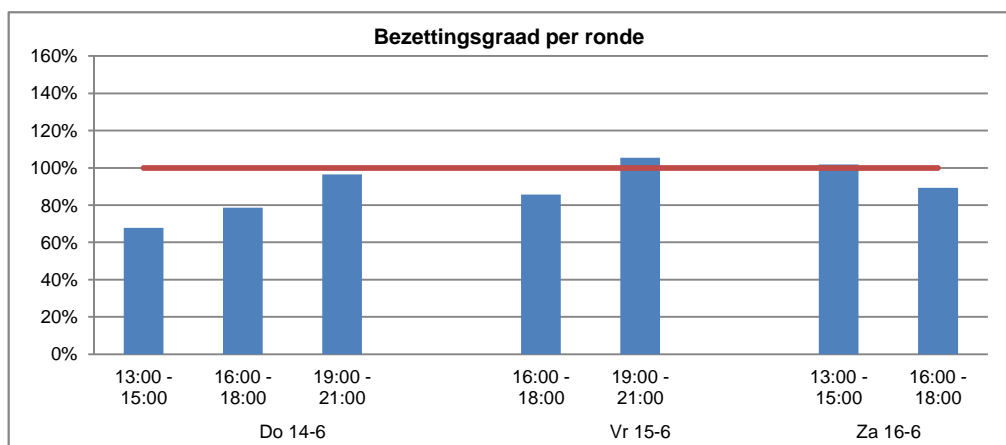
	Vakken	Gereserveerd	Gehandicapten	Laden en lossen
Capaciteit	56	0	5	2

#### Parkeerbezetting per categorie

		Categorie geparkeerd voertuig						Categorie fout geparkeerde voertuigen					
		Goed	Fout	Obstakel	Totaal	Bez. %	Gereserveerd	Gehandicapten	Op steep	Niet in vakken	Op L&L plaats	Voor Inrit	Overig
Donderdag 14 juni 2012	13:00 - 15:00	36	2	0	38	68%	0	2	1	0	0	0	1
	16:00 - 18:00	42	2	0	44	79%	0	1	1	0	1	0	0
	19:00 - 21:00	52	2	0	54	96%	0	1	1	1	0	0	0
Vrijdag 15 juni 2012	16:00 - 18:00	46	2	0	48	86%	0	3	0	0	2	0	0
	19:00 - 21:00	54	5	0	59	105%	0	5	2	0	2	0	1
Zaterdag 16 juni 2012	13:00 - 15:00	55	2	0	57	102%	0	5	1	0	0	1	0
	16:00 - 18:00	46	4	0	50	89%	0	3	1	1	2	0	0

#### Parkeerduur

		Aantal					Percentage		
		1 ronde	2 ronden	3 ronden	Totaal	Bez. %	1 ronde	2 ronden	3 ronden
<b>Per ronde</b>									
Donderdag 14 juni 2012	13:00 - 15:00	33	5	0	38	68%	87%	13%	0%
	16:00 - 18:00	33	11	0	44	79%	75%	25%	0%
	19:00 - 21:00	48	6	0	54	96%	89%	11%	0%
Vrijdag 15 juni 2012	16:00 - 18:00	43	5	nvt	48	86%	90%	10%	nvt
	19:00 - 21:00	54	5	nvt	59	105%	92%	8%	nvt
Zaterdag 16 juni 2012	13:00 - 15:00	48	9	nvt	57	102%	84%	16%	nvt
	16:00 - 18:00	41	9	nvt	50	89%	82%	18%	nvt
<b>Per dag</b>									
Donderdag 14 juni 2012		114	11	0	125		91%	9%	0%
Vrijdag 15 juni 2012		97	5	nvt	102		95%	5%	nvt
Zaterdag 16 juni 2012		89	9	nvt	98		91%	9%	nvt



**Parkeeronderzoek Hoofddorp**

Donderdag 14, vrijdag 15 en zaterdag 16 juni 2012

Overzicht 3

**Parkeerbezetting subgebieden**

**Subgebied 7: Parkeergarage Vier Meren**

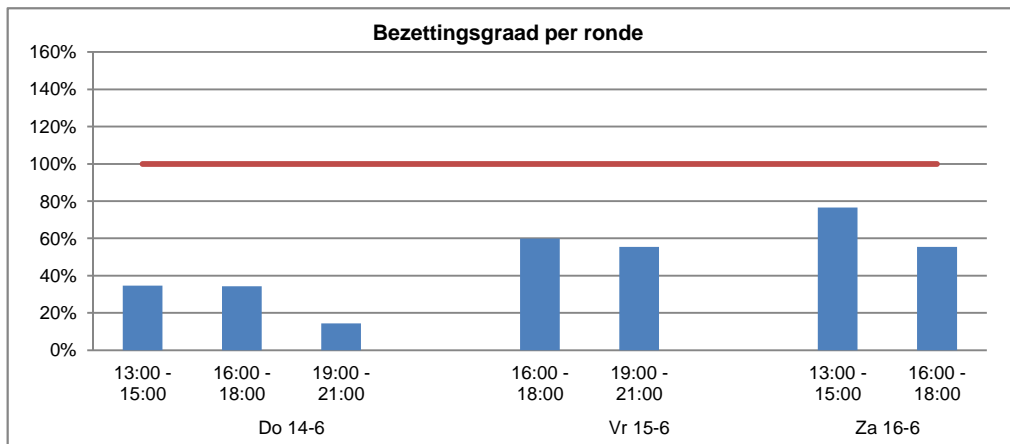
	Vakken	Gereserveerd	Gehandicapten	Laden en lossen
Capaciteit	1011	4	7	0

**Parkeerbezetting per categorie**

		Categorie geparkeerd voertuig						Categorie fout geparkeerde voertuigen					
		Goed	Fout	Obstakel	Totaal	Bez. %	Gereserveerd	Gehandicapten	Op steep	Niet in vakken	Op L&L plaats	Voor Inrit	Overig
Donderdag 14 juni 2012	13:00 - 15:00	349	1	0	350	35%	0	0	0	1	0	0	0
	16:00 - 18:00	345	1	0	346	34%	0	3	0	1	0	0	0
	19:00 - 21:00	143	2	0	145	14%	0	1	0	2	0	0	0
Vrijdag 15 juni 2012	16:00 - 18:00	603	2	0	605	60%	0	0	0	2	0	0	0
	19:00 - 21:00	546	14	0	560	55%	0	0	0	14	0	0	0
Zaterdag 16 juni 2012	13:00 - 15:00	771	2	1	774	77%	0	2	0	2	0	0	0
	16:00 - 18:00	557	3	0	560	55%	0	1	0	1	0	0	2

**Parkeerduur**

		Aantal					Percentage		
		1 ronde	2 ronden	3 ronden	Totaal	Bez. %	1 ronde	2 ronden	3 ronden
<b>Per ronde</b>									
Donderdag 14 juni 2012	13:00 - 15:00	277	27	46	350	35%	79%	8%	13%
	16:00 - 18:00	265	35	46	346	34%	77%	10%	13%
	19:00 - 21:00	91	8	46	145	14%	63%	6%	32%
Vrijdag 15 juni 2012	16:00 - 18:00	536	69	nvt	605	60%	89%	11%	nvt
	19:00 - 21:00	491	69	nvt	560	55%	88%	12%	nvt
Zaterdag 16 juni 2012	13:00 - 15:00	680	94	nvt	774	77%	88%	12%	nvt
	16:00 - 18:00	466	94	nvt	560	55%	83%	17%	nvt
<b>Per dag</b>									
Donderdag 14 juni 2012		633	35	46	714		89%	5%	6%
Vrijdag 15 juni 2012		1027	69	nvt	1096		94%	6%	nvt
Zaterdag 16 juni 2012		1146	94	nvt	1240		92%	8%	nvt



**Parkeeronderzoek Hoofddorp**

Donderdag 14, vrijdag 15 en zaterdag 16 juni 2012

Overzicht 3

**Parkeerbezetting subgebieden**

**Subgebied 8: Parkeerplaats Raadhuisplein**

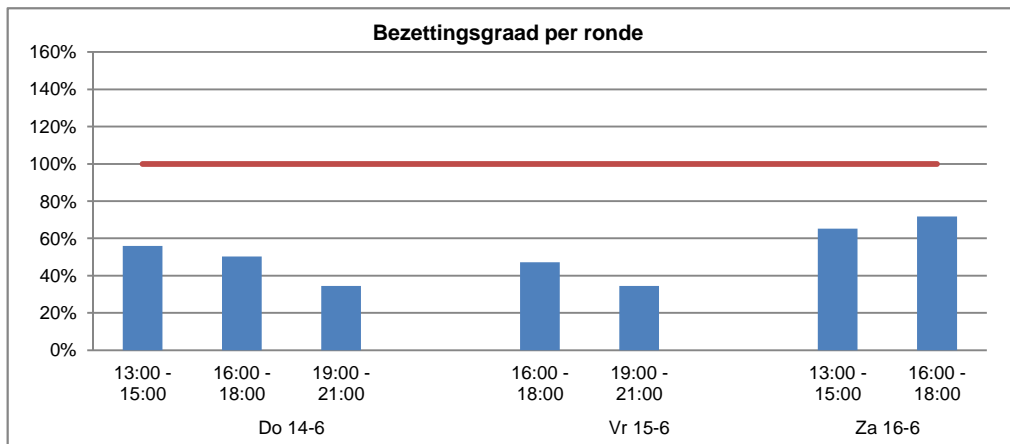
	Vakken	Gereserveerd	Gehandicapten	Laden en lossen
Capaciteit	586	18	19	0

**Parkeerbezetting per categorie**

		Categorie geparkeerd voertuig						Categorie fout geparkeerde voertuigen					
		Goed	Fout	Obstakel	Totaal	Bez. %	Gereserveerd	Gehandicapten	Op steep	Niet in vakken	Op L&L plaats	Voor Inrit	Overig
Donderdag 14 juni 2012	13:00 - 15:00	327	1	0	328	56%	11	1	0	1	0	0	0
	16:00 - 18:00	295	0	0	295	50%	15	0	0	0	0	0	0
	19:00 - 21:00	202	0	0	202	34%	18	0	0	0	0	0	0
Vrijdag 15 juni 2012	16:00 - 18:00	276	0	0	276	47%	16	3	0	0	0	0	0
	19:00 - 21:00	202	0	0	202	34%	16	1	0	0	0	0	0
Zaterdag 16 juni 2012	13:00 - 15:00	382	0	0	382	65%	16	2	0	0	0	0	0
	16:00 - 18:00	420	0	0	420	72%	18	2	0	0	0	0	0

**Parkeerduur**

		Aantal					Percentage		
		1 ronde	2 ronden	3 ronden	Totaal	Bez. %	1 ronde	2 ronden	3 ronden
<b>Per ronde</b>									
Donderdag 14 juni 2012	13:00 - 15:00	135	144	49	328	56%	41%	44%	15%
	16:00 - 18:00	72	174	49	295	50%	24%	59%	17%
	19:00 - 21:00	123	30	49	202	34%	61%	15%	24%
Vrijdag 15 juni 2012	16:00 - 18:00	237	39	nvt	276	47%	86%	14%	nvt
	19:00 - 21:00	163	39	nvt	202	34%	81%	19%	nvt
Zaterdag 16 juni 2012	13:00 - 15:00	252	130	nvt	382	65%	66%	34%	nvt
	16:00 - 18:00	290	130	nvt	420	72%	69%	31%	nvt
<b>Per dag</b>									
Donderdag 14 juni 2012		330	174	49	553		60%	31%	9%
Vrijdag 15 juni 2012		400	39	nvt	439		91%	9%	nvt
Zaterdag 16 juni 2012		542	130	nvt	672		81%	19%	nvt



**Parkeeronderzoek Hoofddorp**

Donderdag 14, vrijdag 15 en zaterdag 16 juni 2012

Overzicht 3

**Parkeerbezetting subgebieden**

**Subgebied 9: Parkeergarage Markthof (Primark)**

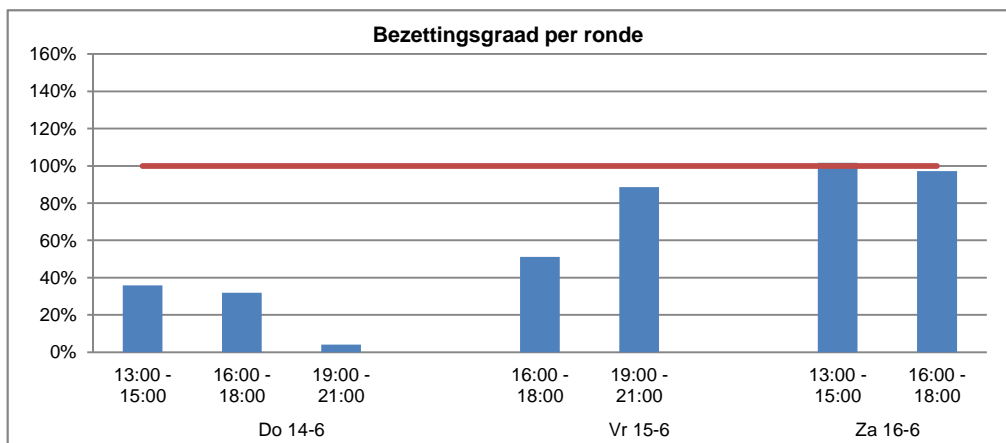
	Vakken	Gereserveerd	Gehandicapten	Laden en lossen
Capaciteit	176	0	2	0

**Parkeerbezetting per categorie**

		Categorie geparkeerd voertuig						Categorie fout geparkeerde voertuigen					
		Goed	Fout	Obstakel	Totaal	Bez. %	Gereserveerd	Gehandicapten	Op steep	Niet in vakken	Op L&L plaats	Voor inrit	Overig
Donderdag 14 juni 2012	13:00 - 15:00	63	0	0	63	36%	0	0	0	0	0	0	0
	16:00 - 18:00	56	0	0	56	32%	0	0	0	0	0	0	0
	19:00 - 21:00	7	0	0	7	4%	0	0	0	0	0	0	0
Vrijdag 15 juni 2012	16:00 - 18:00	90	0	0	90	51%	0	0	0	0	0	0	0
	19:00 - 21:00	156	0	0	156	89%	0	0	0	0	0	0	0
Zaterdag 16 juni 2012	13:00 - 15:00	176	3	0	179	102%	0	0	0	3	0	0	0
	16:00 - 18:00	162	9	0	171	97%	0	1	0	7	0	0	2

**Parkeerduur**

		Aantal					Percentage		
		1 ronde	2 ronden	3 ronden	Totaal	Bez. %	1 ronde	2 ronden	3 ronden
<b>Per ronde</b>									
Donderdag 14 juni 2012	13:00 - 15:00	48	11	4	63	36%	76%	17%	6%
	16:00 - 18:00	40	12	4	56	32%	71%	21%	7%
	19:00 - 21:00	2	1	4	7	4%	29%	14%	57%
Vrijdag 15 juni 2012	16:00 - 18:00	84	6	nvt	90	51%	93%	7%	nvt
	19:00 - 21:00	150	6	nvt	156	89%	96%	4%	nvt
Zaterdag 16 juni 2012	13:00 - 15:00	142	37	nvt	179	102%	79%	21%	nvt
	16:00 - 18:00	134	37	nvt	171	97%	78%	22%	nvt
<b>Per dag</b>									
Donderdag 14 juni 2012		90	12	4	106		85%	11%	4%
Vrijdag 15 juni 2012		234	6	nvt	240		98%	3%	nvt
Zaterdag 16 juni 2012		276	37	nvt	313		88%	12%	nvt



**Parkeeronderzoek Hoofddorp**

Donderdag 14, vrijdag 15 en zaterdag 16 juni 2012

Overzicht 4

**Parkeerbezetting secties**

**Sectie 1: Parkeerplaats bij kerk**

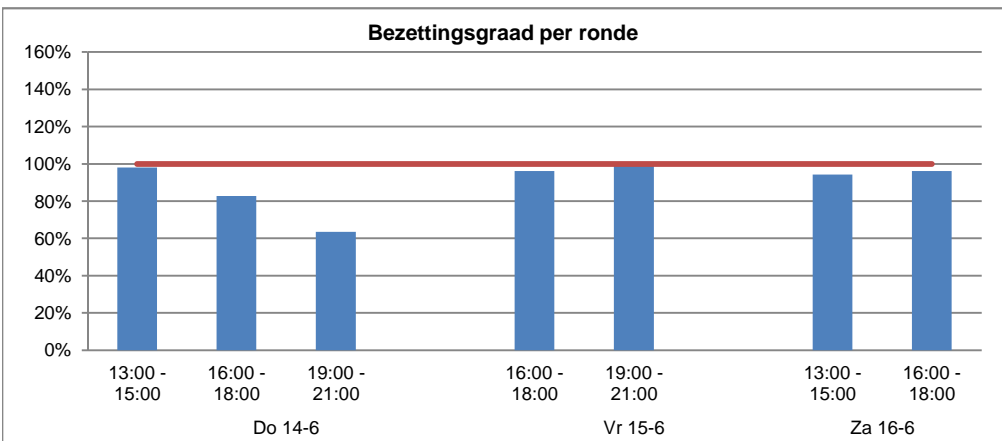
	Vakken	Gereserveerd	Gehandicapten	Laden en lossen
Capaciteit	52	0	3	0

**Parkeerbezetting per categorie**

		Categorie geparkeerd voertuig						Categorie fout geparkeerde voertuigen					
		Goed	Fout	Obstakel	Totaal	Bez. %	Gereserveerd	Gehandicapten	Op steep	Niet in vakken	Op L&L plaats	Voor Inrit	Overig
Donderdag 14 juni 2012	13:00 - 15:00	51	0	0	51	98%	0	3	0	0	0	0	0
	16:00 - 18:00	43	0	0	43	83%	0	1	0	0	0	0	0
	19:00 - 21:00	33	0	0	33	63%	0	2	0	0	0	0	0
Vrijdag 15 juni 2012	16:00 - 18:00	50	0	0	50	96%	0	2	0	0	0	0	0
	19:00 - 21:00	52	0	0	52	100%	0	3	0	0	0	0	0
Zaterdag 16 juni 2012	13:00 - 15:00	49	0	0	49	94%	0	3	0	0	0	0	0
	16:00 - 18:00	50	0	0	50	96%	0	3	0	0	0	0	0

**Parkeerduur**

		Aantal					Percentage		
		1 ronde	2 ronden	3 ronden	Totaal	Bez. %	1 ronde	2 ronden	3 ronden
<b>Per ronde</b>									
Donderdag 14 juni 2012	13:00 - 15:00	41	6	4	51	98%	80%	12%	8%
	16:00 - 18:00	33	6	4	43	83%	77%	14%	9%
	19:00 - 21:00	29	0	4	33	63%	88%	0%	12%
Vrijdag 15 juni 2012	16:00 - 18:00	45	5	nvt	50	96%	90%	10%	nvt
	19:00 - 21:00	47	5	nvt	52	100%	90%	10%	nvt
Zaterdag 16 juni 2012	13:00 - 15:00	40	9	nvt	49	94%	82%	18%	nvt
	16:00 - 18:00	41	9	nvt	50	96%	82%	18%	nvt
<b>Per dag</b>									
Donderdag 14 juni 2012		103	6	4	113		91%	5%	4%
Vrijdag 15 juni 2012		92	5	nvt	97		95%	5%	nvt
Zaterdag 16 juni 2012		81	9	nvt	90		90%	10%	nvt



**Parkeeronderzoek Hoofddorp**

Donderdag 14, vrijdag 15 en zaterdag 16 juni 2012

Overzicht 4

**Parkeerbezetting secties**

**Sectie 2: Parkeerplaats Marktplein**

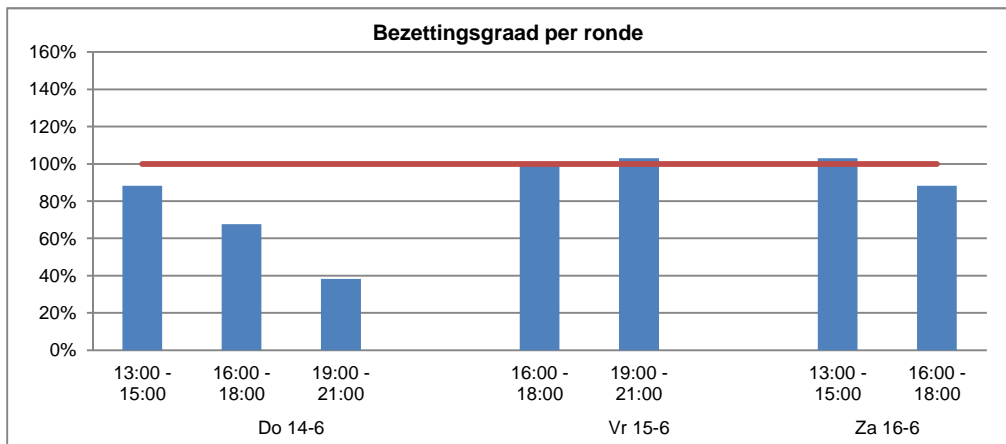
	Vakken	Gereserveerd	Gehandicapten	Laden en lossen
Capaciteit	34	0	1	2

**Parkeerbezetting per categorie**

		Categorie geparkeerd voertuig						Categorie fout geparkeerde voertuigen					
		Goed	Fout	Obstakel	Totaal	Bez. %	Gereserveerd	Gehandicapten	Op steep	Niet in vakken	Op L&L plaats	Voor Inrit	Overig
Donderdag 14 juni 2012	13:00 - 15:00	30	0	0	30	88%	0	1	0	0	0	0	0
	16:00 - 18:00	22	1	0	23	68%	0	1	0	0	1	0	0
	19:00 - 21:00	12	1	0	13	38%	0	0	0	0	1	0	0
Vrijdag 15 juni 2012	16:00 - 18:00	34	0	0	34	100%	0	1	0	0	0	0	0
	19:00 - 21:00	33	2	0	35	103%	0	1	0	0	2	0	0
Zaterdag 16 juni 2012	13:00 - 15:00	33	2	0	35	103%	0	1	0	0	2	0	0
	16:00 - 18:00	30	0	0	30	88%	0	1	0	0	0	0	0

**Parkeerduur**

		Aantal					Percentage		
		1 ronde	2 ronden	3 ronden	Totaal	Bez. %	1 ronde	2 ronden	3 ronden
<b>Per ronde</b>									
Donderdag 14 juni 2012	13:00 - 15:00	26	2	2	30	88%	87%	7%	7%
	16:00 - 18:00	17	4	2	23	68%	74%	17%	9%
	19:00 - 21:00	9	2	2	13	38%	69%	15%	15%
Vrijdag 15 juni 2012	16:00 - 18:00	28	6	nvt	34	100%	82%	18%	nvt
	19:00 - 21:00	29	6	nvt	35	103%	83%	17%	nvt
Zaterdag 16 juni 2012	13:00 - 15:00	26	9	nvt	35	103%	74%	26%	nvt
	16:00 - 18:00	21	9	nvt	30	88%	70%	30%	nvt
<b>Per dag</b>									
Donderdag 14 juni 2012		52	4	2	58		90%	7%	3%
Vrijdag 15 juni 2012		57	6	nvt	63		90%	10%	nvt
Zaterdag 16 juni 2012		47	9	nvt	56		84%	16%	nvt



**Parkeeronderzoek Hoofddorp**

Donderdag 14, vrijdag 15 en zaterdag 16 juni 2012

Overzicht 4

**Parkeerbezetting secties**

**Sectie 3: Parkeerplaats langs Kruisweg (deels bouwterrein)**

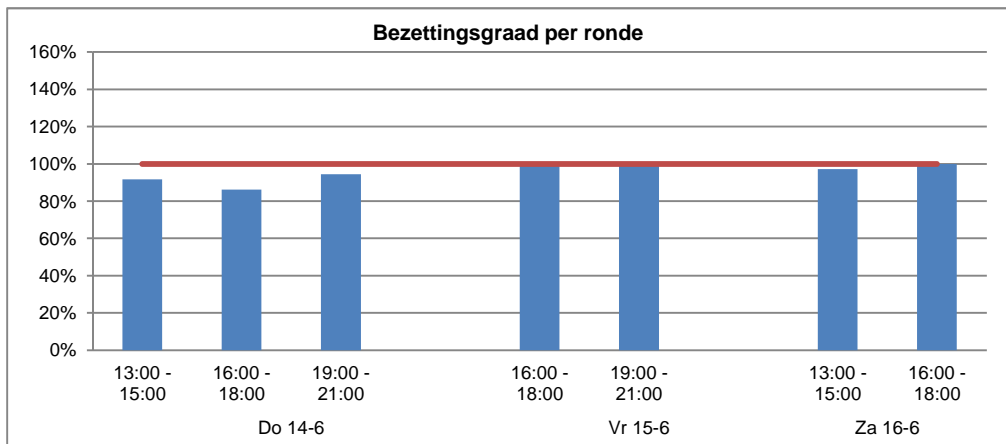
	Vakken	Gereserveerd	Gehandicapten	Laden en lossen
Capaciteit	36	0	0	0

**Parkeerbezetting per categorie**

		Categorie geparkeerd voertuig						Categorie fout geparkeerde voertuigen					
		Goed	Fout	Obstakel	Totaal	Bez. %	Gereserveerd	Gehandicapten	Op steep	Niet in vakken	Op L&L plaats	Voor Inrit	Overig
Donderdag 14 juni 2012	13:00 - 15:00	26	0	7	33	92%	0	0	0	0	0	0	0
	16:00 - 18:00	24	0	7	31	86%	0	0	0	0	0	0	0
	19:00 - 21:00	27	0	7	34	94%	0	0	0	0	0	0	0
Vrijdag 15 juni 2012	16:00 - 18:00	29	0	7	36	100%	0	0	0	0	0	0	0
	19:00 - 21:00	29	0	7	36	100%	0	0	0	0	0	0	0
Zaterdag 16 juni 2012	13:00 - 15:00	28	0	7	35	97%	0	0	0	0	0	0	0
	16:00 - 18:00	29	0	7	36	100%	0	0	0	0	0	0	0

**Parkeerduur**

		Aantal					Percentage		
		1 ronde	2 ronden	3 ronden	Totaal	Bez. %	1 ronde	2 ronden	3 ronden
<b>Per ronde</b>									
Donderdag 14 juni 2012	13:00 - 15:00	21	3	9	33	92%	64%	9%	27%
	16:00 - 18:00	19	3	9	31	86%	61%	10%	29%
	19:00 - 21:00	25	0	9	34	94%	74%	0%	26%
Vrijdag 15 juni 2012	16:00 - 18:00	25	11	nvt	36	100%	69%	31%	nvt
	19:00 - 21:00	25	11	nvt	36	100%	69%	31%	nvt
Zaterdag 16 juni 2012	13:00 - 15:00	20	15	nvt	35	97%	57%	43%	nvt
	16:00 - 18:00	21	15	nvt	36	100%	58%	42%	nvt
<b>Per dag</b>									
Donderdag 14 juni 2012		65	3	9	77		84%	4%	12%
Vrijdag 15 juni 2012		50	11	nvt	61		82%	18%	nvt
Zaterdag 16 juni 2012		41	15	nvt	56		73%	27%	nvt



## Parkeeronderzoek Hoofddorp

Donderdag 14, vrijdag 15 en zaterdag 16 juni 2012

Overzicht 4

### Parkeerbezetting secties

#### Sectie 4: Kruisweg (tot aan zebra)

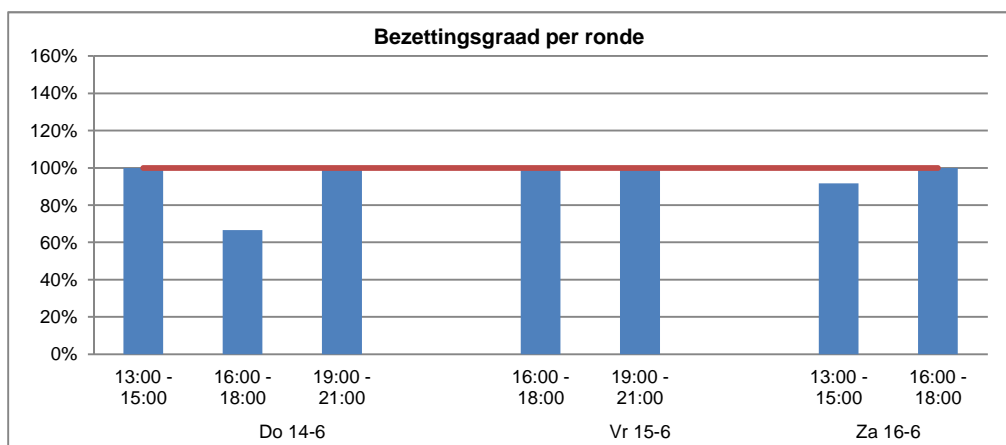
	Vakken	Gereserveerd	Gehandicapten	Laden en lossen
Capaciteit	12	0	1	0

#### Parkeerbezetting per categorie

		Categorie geparkeerd voertuig						Categorie fout geparkeerde voertuigen					
		Goed	Fout	Obstakel	Totaal	Bez. %	Gereserveerd	Gehandicapten	Op steep	Niet in vakken	Op L&L plaats	Voor Inrit	Overig
Donderdag 14 juni 2012	13:00 - 15:00	12	0	0	12	100%	0	1	0	0	0	0	0
	16:00 - 18:00	8	0	0	8	67%	0	1	0	0	0	0	0
	19:00 - 21:00	12	0	0	12	100%	0	1	0	0	0	0	0
Vrijdag 15 juni 2012	16:00 - 18:00	12	0	0	12	100%	0	1	0	0	0	0	0
	19:00 - 21:00	12	0	0	12	100%	0	1	0	0	0	0	0
Zaterdag 16 juni 2012	13:00 - 15:00	11	0	0	11	92%	0	1	0	0	0	0	0
	16:00 - 18:00	12	0	0	12	100%	0	1	0	0	0	0	0

#### Parkeerduur

		Aantal					Percentage		
		1 ronde	2 ronden	3 ronden	Totaal	Bez. %	1 ronde	2 ronden	3 ronden
<b>Per ronde</b>									
Donderdag 14 juni 2012	13:00 - 15:00	10	2	0	12	100%	83%	17%	0%
	16:00 - 18:00	6	2	0	8	67%	75%	25%	0%
	19:00 - 21:00	12	0	0	12	100%	100%	0%	0%
Vrijdag 15 juni 2012	16:00 - 18:00	12	0	nvt	12	100%	100%	0%	nvt
	19:00 - 21:00	12	0	nvt	12	100%	100%	0%	nvt
Zaterdag 16 juni 2012	13:00 - 15:00	11	0	nvt	11	92%	100%	0%	nvt
	16:00 - 18:00	12	0	nvt	12	100%	100%	0%	nvt
<b>Per dag</b>									
Donderdag 14 juni 2012		28	2	0	30		93%	7%	0%
Vrijdag 15 juni 2012		24	0	nvt	24		100%	0%	nvt
Zaterdag 16 juni 2012		23	0	nvt	23		100%	0%	nvt





**Parkeeronderzoek Hoofddorp**

Donderdag 14, vrijdag 15 en zaterdag 16 juni 2012

Overzicht 4

**Parkeerbezetting secties**

**Sectie 5: Kruisweg (tot aan volgende zebra)**

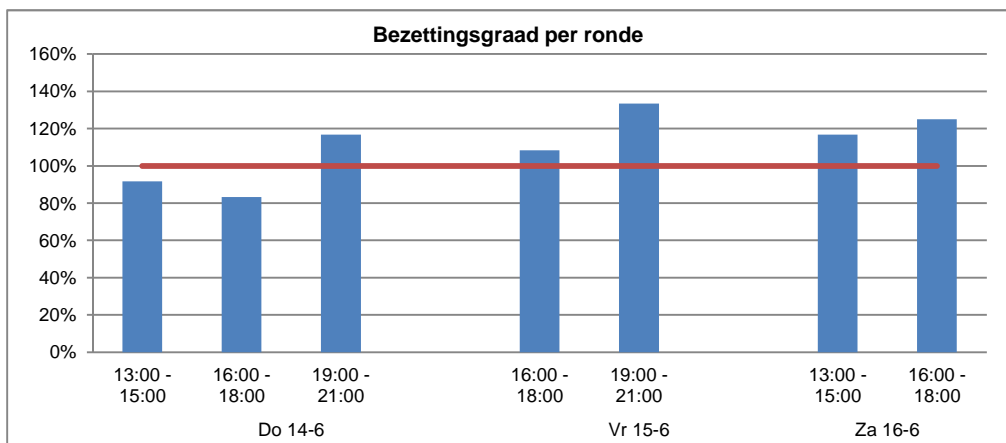
	Vakken	Gereserveerd	Gehandicapten	Laden en lossen
Capaciteit	12	0	1	2

**Parkeerbezetting per categorie**

		Categorie geparkeerd voertuig						Categorie fout geparkeerde voertuigen					
		Goed	Fout	Obstakel	Totaal	Bez. %	Gereserveerd	Gehandicapten	Op steep	Niet in vakken	Op L&L plaats	Voor inrit	Overig
Donderdag 14 juni 2012	13:00 - 15:00	10	1	0	11	92%	0	0	0	0	1	0	0
	16:00 - 18:00	10	0	0	10	83%	0	1	0	0	0	0	0
	19:00 - 21:00	12	2	0	14	117%	0	0	0	0	2	0	0
Vrijdag 15 juni 2012	16:00 - 18:00	12	1	0	13	108%	0	1	1	0	0	0	0
	19:00 - 21:00	12	4	0	16	133%	0	1	3	0	1	0	0
Zaterdag 16 juni 2012	13:00 - 15:00	11	3	0	14	117%	0	1	2	0	1	0	0
	16:00 - 18:00	12	3	0	15	125%	0	0	2	0	1	0	0

**Parkeerduur**

		Aantal					Percentage		
		1 ronde	2 ronden	3 ronden	Totaal	Bez. %	1 ronde	2 ronden	3 ronden
<b>Per ronde</b>									
Donderdag 14 juni 2012	13:00 - 15:00	11	0	0	11	92%	100%	0%	0%
	16:00 - 18:00	8	2	0	10	83%	80%	20%	0%
	19:00 - 21:00	12	2	0	14	117%	86%	14%	0%
Vrijdag 15 juni 2012	16:00 - 18:00	11	2	nvt	13	108%	85%	15%	nvt
	19:00 - 21:00	14	2	nvt	16	133%	88%	13%	nvt
Zaterdag 16 juni 2012	13:00 - 15:00	11	3	nvt	14	117%	79%	21%	nvt
	16:00 - 18:00	12	3	nvt	15	125%	80%	20%	nvt
<b>Per dag</b>									
Donderdag 14 juni 2012		31	2	0	33		94%	6%	0%
Vrijdag 15 juni 2012		25	2	nvt	27		93%	7%	nvt
Zaterdag 16 juni 2012		23	3	nvt	26		88%	12%	nvt



**Parkeeronderzoek Hoofddorp**

Donderdag 14, vrijdag 15 en zaterdag 16 juni 2012

Overzicht 4

**Parkeerbezetting secties**

**Sectie 6: Kruisweg (tot aan kruising Nieuweweg)**

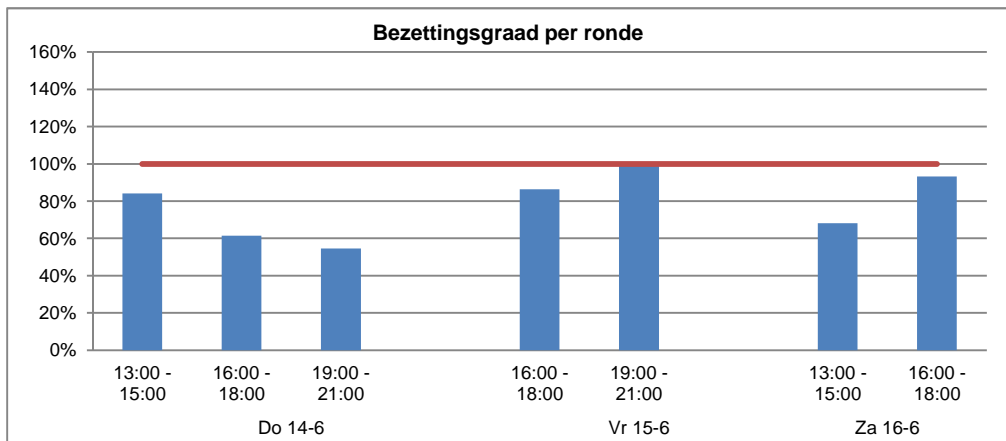
	Vakken	Gereserveerd	Gehandicapten	Laden en lossen
Capaciteit	44	0	4	3

**Parkeerbezetting per categorie**

		Categorie geparkeerd voertuig						Categorie fout geparkeerde voertuigen					
		Goed	Fout	Obstakel	Totaal	Bez. %	Gereserveerd	Gehandicapten	Op steep	Niet in vakken	Op L&L plaats	Voor Inrit	Overig
Donderdag 14 juni 2012	13:00 - 15:00	37	0	0	37	84%	0	0	0	0	0	0	0
	16:00 - 18:00	27	0	0	27	61%	0	3	0	0	0	0	0
	19:00 - 21:00	23	1	0	24	55%	0	3	0	1	0	0	0
Vrijdag 15 juni 2012	16:00 - 18:00	36	2	0	38	86%	0	3	0	0	2	0	0
	19:00 - 21:00	43	1	0	44	100%	0	4	0	0	1	0	0
Zaterdag 16 juni 2012	13:00 - 15:00	29	1	0	30	68%	0	1	0	0	0	0	1
	16:00 - 18:00	40	1	0	41	93%	0	2	0	0	1	0	0

**Parkeerduur**

		Aantal					Percentage		
		1 ronde	2 ronden	3 ronden	Totaal	Bez. %	1 ronde	2 ronden	3 ronden
<b>Per ronde</b>									
Donderdag 14 juni 2012	13:00 - 15:00	29	6	2	37	84%	78%	16%	5%
	16:00 - 18:00	17	8	2	27	61%	63%	30%	7%
	19:00 - 21:00	20	2	2	24	55%	83%	8%	8%
Vrijdag 15 juni 2012	16:00 - 18:00	37	1	nvt	38	86%	97%	3%	nvt
	19:00 - 21:00	43	1	nvt	44	100%	98%	2%	nvt
Zaterdag 16 juni 2012	13:00 - 15:00	27	3	nvt	30	68%	90%	10%	nvt
	16:00 - 18:00	38	3	nvt	41	93%	93%	7%	nvt
<b>Per dag</b>									
Donderdag 14 juni 2012		66	8	2	76		87%	11%	3%
Vrijdag 15 juni 2012		80	1	nvt	81		99%	1%	nvt
Zaterdag 16 juni 2012		65	3	nvt	68		96%	4%	nvt



**Parkeeronderzoek Hoofddorp**

Donderdag 14, vrijdag 15 en zaterdag 16 juni 2012

Overzicht 4

**Parkeerbezetting secties**

**Sectie 7: Parkeergarage Marktpoort (etage -1)**

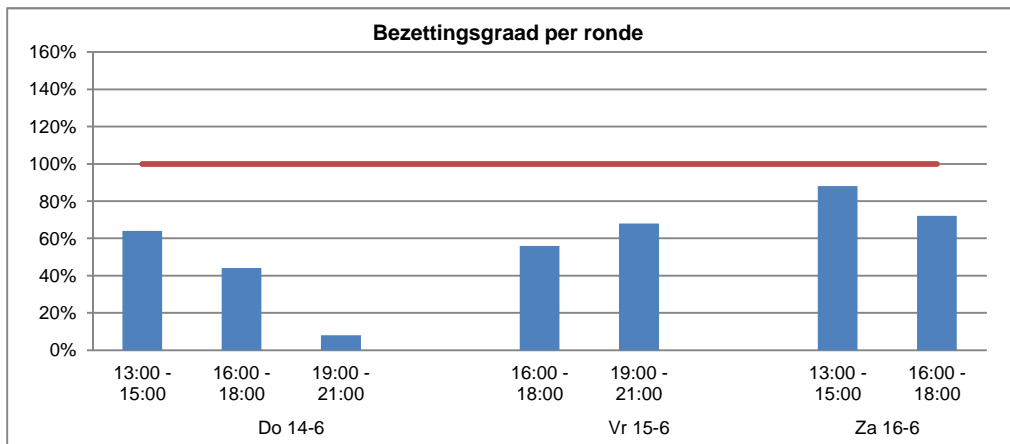
	Vakken	Gereserveerd	Gehandicapten	Laden en lossen
Capaciteit	25	0	0	0

**Parkeerbezetting per categorie**

		Categorie geparkeerd voertuig						Categorie fout geparkeerde voertuigen					
		Goed	Fout	Obstakel	Totaal	Bez. %	Gereserveerd	Gehandicapten	Op steep	Niet in vakken	Op L&L plaats	Voor Inrit	Overig
Donderdag 14 juni 2012	13:00 - 15:00	14	2	0	16	64%	0	0	0	0	0	0	2
	16:00 - 18:00	9	2	0	11	44%	0	0	0	0	0	0	2
	19:00 - 21:00	2	0	0	2	8%	0	0	0	0	0	0	0
Vrijdag 15 juni 2012	16:00 - 18:00	14	0	0	14	56%	0	0	0	0	0	0	0
	19:00 - 21:00	16	1	0	17	68%	0	0	0	1	0	0	0
Zaterdag 16 juni 2012	13:00 - 15:00	18	4	0	22	88%	0	0	0	0	0	0	4
	16:00 - 18:00	18	0	0	18	72%	0	0	0	0	0	0	0

**Parkeerduur**

		Aantal					Percentage		
		1 ronde	2 ronden	3 ronden	Totaal	Bez. %	1 ronde	2 ronden	3 ronden
<b>Per ronde</b>									
Donderdag 14 juni 2012	13:00 - 15:00	7	7	2	16	64%	44%	44%	13%
	16:00 - 18:00	2	7	2	11	44%	18%	64%	18%
	19:00 - 21:00	0	0	2	2	8%	0%	0%	100%
Vrijdag 15 juni 2012	16:00 - 18:00	13	1	nvt	14	56%	93%	7%	nvt
	19:00 - 21:00	16	1	nvt	17	68%	94%	6%	nvt
Zaterdag 16 juni 2012	13:00 - 15:00	18	4	nvt	22	88%	82%	18%	nvt
	16:00 - 18:00	14	4	nvt	18	72%	78%	22%	nvt
<b>Per dag</b>									
Donderdag 14 juni 2012		9	7	2	18		50%	39%	11%
Vrijdag 15 juni 2012		29	1	nvt	30		97%	3%	nvt
Zaterdag 16 juni 2012		32	4	nvt	36		89%	11%	nvt



**Parkeeronderzoek Hoofddorp**

Donderdag 14, vrijdag 15 en zaterdag 16 juni 2012

Overzicht 4

**Parkeerbezetting secties**

**Sectie 8: Parkeergarage Marktpoort (etage 0)**

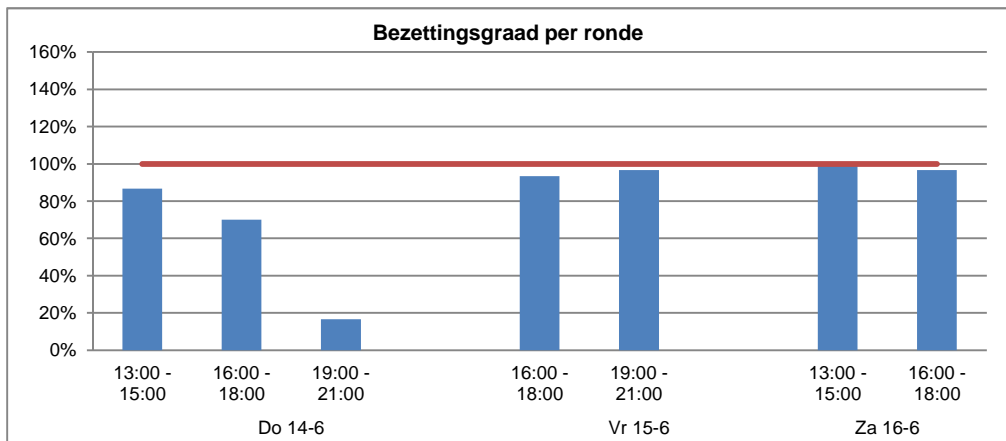
	Vakken	Gereserveerd	Gehandicapten	Laden en lossen
Capaciteit	30	0	1	0

**Parkeerbezetting per categorie**

		Categorie geparkeerd voertuig						Categorie fout geparkeerde voertuigen					
		Goed	Fout	Obstakel	Totaal	Bez. %	Gereserveerd	Gehandicapten	Op steep	Niet in vakken	Op L&L plaats	Voor Inrit	Overig
Donderdag 14 juni 2012	13:00 - 15:00	26	0	0	26	87%	0	0	0	0	0	0	0
	16:00 - 18:00	21	0	0	21	70%	0	0	0	0	0	0	0
	19:00 - 21:00	5	0	0	5	17%	0	0	0	0	0	0	0
Vrijdag 15 juni 2012	16:00 - 18:00	28	0	0	28	93%	0	0	0	0	0	0	0
	19:00 - 21:00	29	0	0	29	97%	0	0	0	0	0	0	0
Zaterdag 16 juni 2012	13:00 - 15:00	30	0	0	30	100%	0	0	0	0	0	0	0
	16:00 - 18:00	29	0	0	29	97%	0	0	0	0	0	0	0

**Parkeerduur**

		Aantal					Percentage		
		1 ronde	2 ronden	3 ronden	Totaal	Bez. %	1 ronde	2 ronden	3 ronden
<b>Per ronde</b>									
Donderdag 14 juni 2012	13:00 - 15:00	16	7	3	26	87%	62%	27%	12%
	16:00 - 18:00	10	8	3	21	70%	48%	38%	14%
	19:00 - 21:00	1	1	3	5	17%	20%	20%	60%
Vrijdag 15 juni 2012	16:00 - 18:00	27	1	nvt	28	93%	96%	4%	nvt
	19:00 - 21:00	28	1	nvt	29	97%	97%	3%	nvt
Zaterdag 16 juni 2012	13:00 - 15:00	26	4	nvt	30	100%	87%	13%	nvt
	16:00 - 18:00	25	4	nvt	29	97%	86%	14%	nvt
<b>Per dag</b>									
Donderdag 14 juni 2012		27	8	3	38		71%	21%	8%
Vrijdag 15 juni 2012		55	1	nvt	56		98%	2%	nvt
Zaterdag 16 juni 2012		51	4	nvt	55		93%	7%	nvt



**Parkeeronderzoek Hoofddorp**

Donderdag 14, vrijdag 15 en zaterdag 16 juni 2012

Overzicht 4

**Parkeerbezetting secties**

**Sectie 9: Parkeergarage Marktpoort (etage 1)**

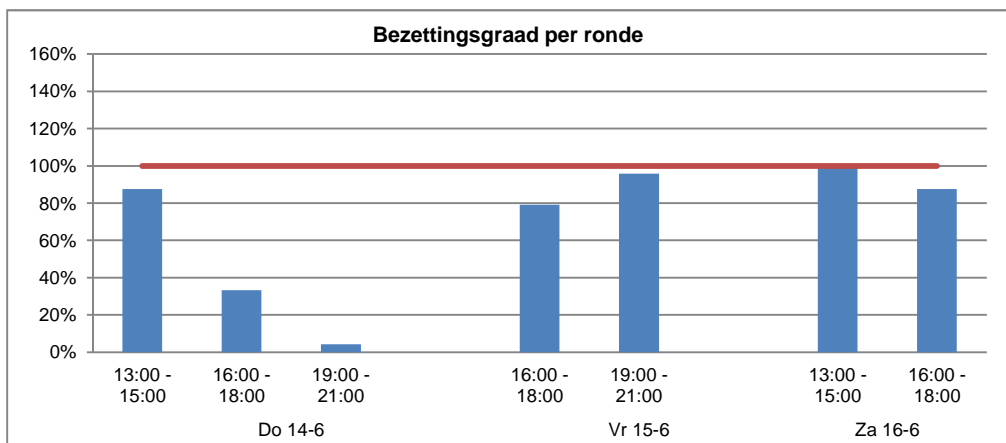
	Vakken	Gereserveerd	Gehandicapten	Laden en lossen
Capaciteit	24	0	0	0

**Parkeerbezetting per categorie**

		Categorie geparkeerd voertuig						Categorie fout geparkeerde voertuigen					
		Goed	Fout	Obstakel	Totaal	Bez. %	Gereserveerd	Gehandicapten	Op steep	Niet in vakken	Op L&L plaats	Voor inrit	Overig
Donderdag 14 juni 2012	13:00 - 15:00	21	0	0	21	88%	0	0	0	0	0	0	0
	16:00 - 18:00	8	0	0	8	33%	0	0	0	0	0	0	0
	19:00 - 21:00	1	0	0	1	4%	0	0	0	0	0	0	0
Vrijdag 15 juni 2012	16:00 - 18:00	19	0	0	19	79%	0	0	0	0	0	0	0
	19:00 - 21:00	23	0	0	23	96%	0	0	0	0	0	0	0
Zaterdag 16 juni 2012	13:00 - 15:00	24	0	0	24	100%	0	0	0	0	0	0	0
	16:00 - 18:00	21	0	0	21	88%	0	0	0	0	0	0	0

**Parkeerduur**

		Aantal					Percentage		
		1 ronde	2 ronden	3 ronden	Totaal	Bez. %	1 ronde	2 ronden	3 ronden
<b>Per ronde</b>									
Donderdag 14 juni 2012	13:00 - 15:00	15	6	0	21	88%	71%	29%	0%
	16:00 - 18:00	2	6	0	8	33%	25%	75%	0%
	19:00 - 21:00	1	0	0	1	4%	100%	0%	0%
Vrijdag 15 juni 2012	16:00 - 18:00	17	2	nvt	19	79%	89%	11%	nvt
	19:00 - 21:00	21	2	nvt	23	96%	91%	9%	nvt
Zaterdag 16 juni 2012	13:00 - 15:00	23	1	nvt	24	100%	96%	4%	nvt
	16:00 - 18:00	20	1	nvt	21	88%	95%	5%	nvt
<b>Per dag</b>									
Donderdag 14 juni 2012		18	6	0	24		75%	25%	0%
Vrijdag 15 juni 2012		38	2	nvt	40		95%	5%	nvt
Zaterdag 16 juni 2012		43	1	nvt	44		98%	2%	nvt



**Parkeeronderzoek Hoofddorp**

Donderdag 14, vrijdag 15 en zaterdag 16 juni 2012

Overzicht 4

**Parkeerbezetting secties**

**Sectie 10: Parkeergarage Marktpoort (etage 2)**

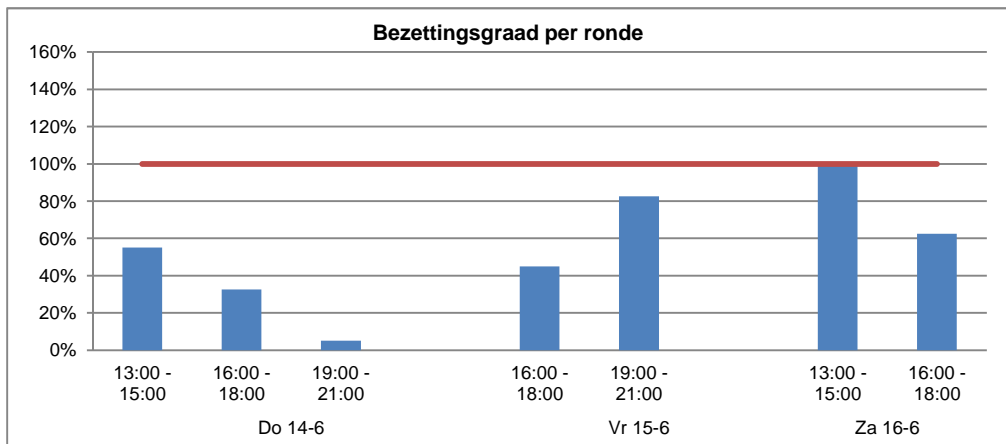
	Vakken	Gereserveerd	Gehandicapten	Laden en lossen
Capaciteit	40	0	0	0

**Parkeerbezetting per categorie**

		Categorie geparkeerd voertuig						Categorie fout geparkeerde voertuigen					
		Goed	Fout	Obstakel	Totaal	Bez. %	Gereserveerd	Gehandicapten	Op steep	Niet in vakken	Op L&L plaats	Voor Inrit	Overig
Donderdag 14 juni 2012	13:00 - 15:00	20	2	0	22	55%	0	0	0	0	0	0	2
	16:00 - 18:00	13	0	0	13	33%	0	0	0	0	0	0	0
	19:00 - 21:00	2	0	0	2	5%	0	0	0	0	0	0	0
Vrijdag 15 juni 2012	16:00 - 18:00	18	0	0	18	45%	0	0	0	0	0	0	0
	19:00 - 21:00	31	2	0	33	83%	0	0	0	2	0	0	0
Zaterdag 16 juni 2012	13:00 - 15:00	40	0	0	40	100%	0	0	0	0	0	0	0
	16:00 - 18:00	25	0	0	25	63%	0	0	0	0	0	0	0

**Parkeerduur**

		Aantal					Percentage		
		1 ronde	2 ronden	3 ronden	Totaal	Bez. %	1 ronde	2 ronden	3 ronden
<b>Per ronde</b>									
Donderdag 14 juni 2012	13:00 - 15:00	15	5	2	22	55%	68%	23%	9%
	16:00 - 18:00	6	5	2	13	33%	46%	38%	15%
	19:00 - 21:00	0	0	2	2	5%	0%	0%	100%
Vrijdag 15 juni 2012	16:00 - 18:00	17	1	nvt	18	45%	94%	6%	nvt
	19:00 - 21:00	32	1	nvt	33	83%	97%	3%	nvt
Zaterdag 16 juni 2012	13:00 - 15:00	32	8	nvt	40	100%	80%	20%	nvt
	16:00 - 18:00	17	8	nvt	25	63%	68%	32%	nvt
<b>Per dag</b>									
Donderdag 14 juni 2012		21	5	2	28		75%	18%	7%
Vrijdag 15 juni 2012		49	1	nvt	50		98%	2%	nvt
Zaterdag 16 juni 2012		49	8	nvt	57		86%	14%	nvt



**Parkeeronderzoek Hoofddorp**

Donderdag 14, vrijdag 15 en zaterdag 16 juni 2012

Overzicht 4

**Parkeerbezetting secties**

**Sectie 11: Parkeergarage Marktpoort (etage 3)**

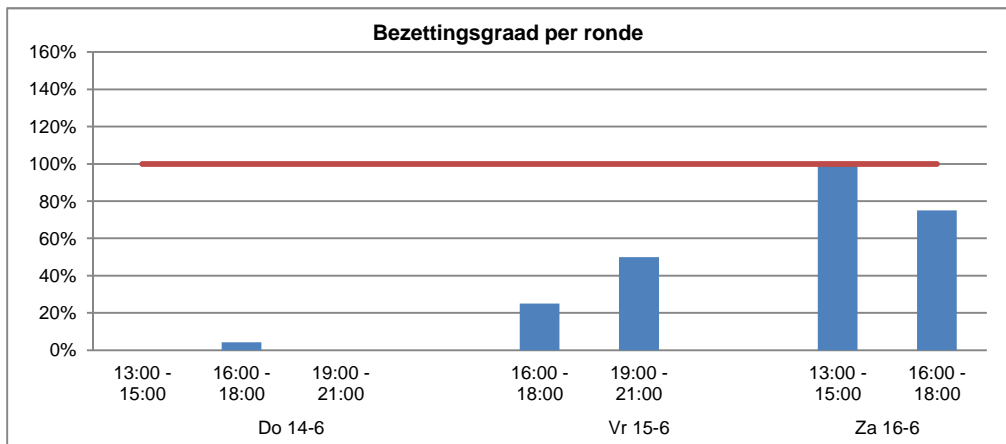
	Vakken	Gereserveerd	Gehandicapten	Laden en lossen
Capaciteit	24	0	0	0

**Parkeerbezetting per categorie**

		Categorie geparkeerd voertuig						Categorie fout geparkeerde voertuigen						
		Goed	Fout	Obstakel	Totaal	Bez. %	Gereserveerd	Gehandicapten	Op steep	Niet in vakken	Op L&L plaats	Voor inrit	Overig	
Donderdag 14 juni 2012	13:00 - 15:00	0	0	0	0	0%	0	0	0	0	0	0	0	0
	16:00 - 18:00	1	0	0	1	4%	0	0	0	0	0	0	0	0
	19:00 - 21:00	0	0	0	0	0%	0	0	0	0	0	0	0	0
Vrijdag 15 juni 2012	16:00 - 18:00	6	0	0	6	25%	0	0	0	0	0	0	0	0
	19:00 - 21:00	12	0	0	12	50%	0	0	0	0	0	0	0	0
Zaterdag 16 juni 2012	13:00 - 15:00	24	0	0	24	100%	0	0	0	0	0	0	0	0
	16:00 - 18:00	18	0	0	18	75%	0	0	0	0	0	0	0	0

**Parkeerduur**

		Aantal					Percentage		
		1 ronde	2 ronden	3 ronden	Totaal	Bez. %	1 ronde	2 ronden	3 ronden
<b>Per ronde</b>									
Donderdag 14 juni 2012	13:00 - 15:00	0	0	0	0	0%	-	-	-
	16:00 - 18:00	1	0	0	1	4%	100%	0%	0%
	19:00 - 21:00	0	0	0	0	0%	-	-	-
Vrijdag 15 juni 2012	16:00 - 18:00	6	0	nvt	6	25%	100%	0%	nvt
	19:00 - 21:00	12	0	nvt	12	50%	100%	0%	nvt
Zaterdag 16 juni 2012	13:00 - 15:00	22	2	nvt	24	100%	92%	8%	nvt
	16:00 - 18:00	16	2	nvt	18	75%	89%	11%	nvt
<b>Per dag</b>									
Donderdag 14 juni 2012		1	0	0	1		100%	0%	0%
Vrijdag 15 juni 2012		18	0	nvt	18		100%	0%	nvt
Zaterdag 16 juni 2012		38	2	nvt	40		95%	5%	nvt



## Parkeeronderzoek Hoofddorp

Donderdag 14, vrijdag 15 en zaterdag 16 juni 2012

Overzicht 4

## Parkeerbezetting secties

### Sectie 12: Parkeergarage Marktpoort (etage 4)

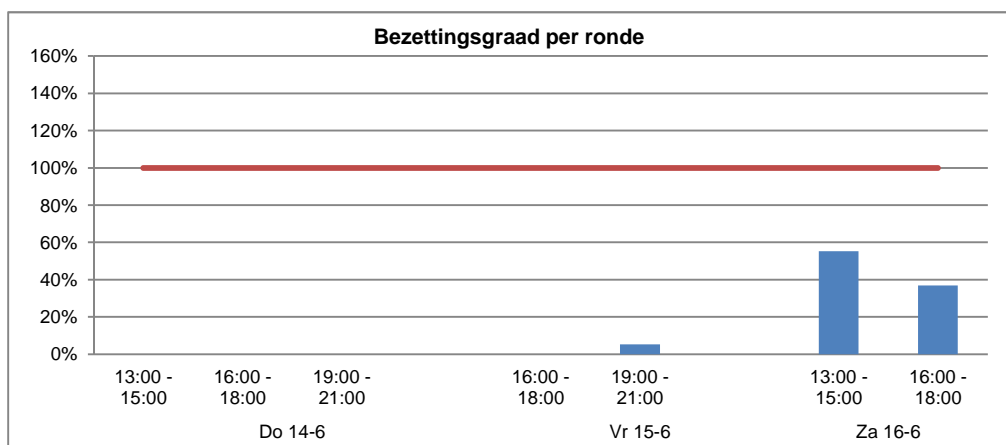
	Vakken	Gereserveerd	Gehandicapten	Laden en lossen
Capaciteit	38	0	0	0

#### Parkeerbezetting per categorie

		Categorie geparkeerd voertuig						Categorie fout geparkeerde voertuigen						
		Goed	Fout	Obstakel	Totaal	Bez. %	Gereserveerd	Gehandicapten	Op steep	Niet in vakken	Op L&L plaats	Voor Inrit	Overig	
Donderdag 14 juni 2012	13:00 - 15:00	0	0	0	0	0%	0	0	0	0	0	0	0	0
	16:00 - 18:00	0	0	0	0	0%	0	0	0	0	0	0	0	0
	19:00 - 21:00	0	0	0	0	0%	0	0	0	0	0	0	0	0
Vrijdag 15 juni 2012	16:00 - 18:00	0	0	0	0	0%	0	0	0	0	0	0	0	0
	19:00 - 21:00	2	0	0	2	5%	0	0	0	0	0	0	0	0
Zaterdag 16 juni 2012	13:00 - 15:00	19	2	0	21	55%	0	0	0	0	0	0	0	2
	16:00 - 18:00	14	0	0	14	37%	0	0	0	0	0	0	0	0

#### Parkeerduur

		Aantal					Percentage		
		1 ronde	2 ronden	3 ronden	Totaal	Bez. %	1 ronde	2 ronden	3 ronden
<b>Per ronde</b>									
Donderdag 14 juni 2012	13:00 - 15:00	0	0	0	0	0%	-	-	-
	16:00 - 18:00	0	0	0	0	0%	-	-	-
	19:00 - 21:00	0	0	0	0	0%	-	-	-
Vrijdag 15 juni 2012	16:00 - 18:00	0	0	nvt	0	0%	-	-	nvt
	19:00 - 21:00	2	0	nvt	2	5%	100%	0%	nvt
Zaterdag 16 juni 2012	13:00 - 15:00	20	1	nvt	21	55%	95%	5%	nvt
	16:00 - 18:00	13	1	nvt	14	37%	93%	7%	nvt
<b>Per dag</b>									
Donderdag 14 juni 2012		0	0	0	0		-	-	-
Vrijdag 15 juni 2012		2	0	nvt	2		100%	0%	nvt
Zaterdag 16 juni 2012		33	1	nvt	34		97%	3%	nvt





**Parkeeronderzoek Hoofddorp**

Donderdag 14, vrijdag 15 en zaterdag 16 juni 2012

Overzicht 4

**Parkeerbezetting secties**

**Sectie 13: Parkeergarage Marktpoort (etage 5)**

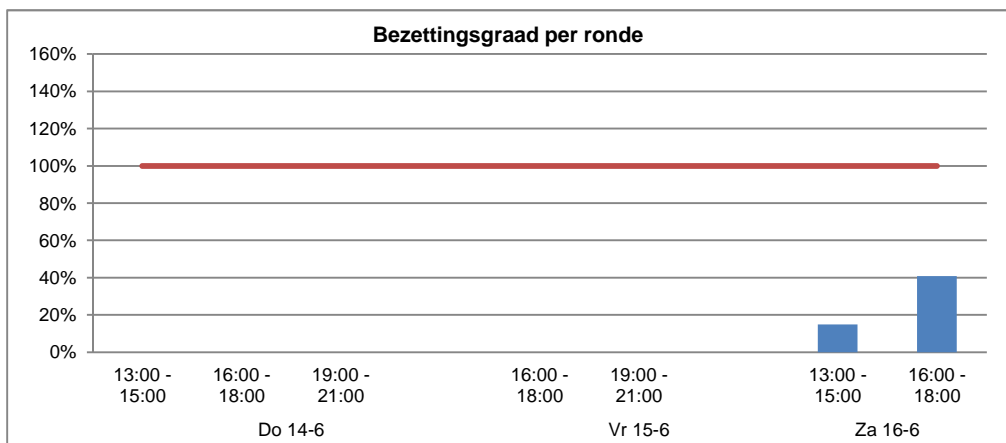
	Vakken	Gereserveerd	Gehandicapten	Laden en lossen
Capaciteit	27	0	0	0

**Parkeerbezetting per categorie**

		Categorie geparkeerd voertuig						Categorie fout geparkeerde voertuigen					
		Goed	Fout	Obstakel	Totaal	Bez. %	Gereserveerd	Gehandicapten	Op steep	Niet in vakken	Op L&L plaats	Voor Inrit	Overig
Donderdag 14 juni 2012	13:00 - 15:00	0	0	0	0	0%	0	0	0	0	0	0	0
	16:00 - 18:00	0	0	0	0	0%	0	0	0	0	0	0	0
	19:00 - 21:00	0	0	0	0	0%	0	0	0	0	0	0	0
Vrijdag 15 juni 2012	16:00 - 18:00	0	0	0	0	0%	0	0	0	0	0	0	0
	19:00 - 21:00	0	0	0	0	0%	0	0	0	0	0	0	0
Zaterdag 16 juni 2012	13:00 - 15:00	4	0	0	4	15%	0	0	0	0	0	0	0
	16:00 - 18:00	9	2	0	11	41%	0	0	0	0	0	0	2

**Parkeerduur**

		Aantal				Percentage			
		1 ronde	2 ronden	3 ronden	Totaal	Bez. %	1 ronde	2 ronden	3 ronden
<b>Per ronde</b>									
Donderdag 14 juni 2012	13:00 - 15:00	0	0	0	0	0%	-	-	-
	16:00 - 18:00	0	0	0	0	0%	-	-	-
	19:00 - 21:00	0	0	0	0	0%	-	-	-
Vrijdag 15 juni 2012	16:00 - 18:00	0	0	nvt	0	0%	-	-	nvt
	19:00 - 21:00	0	0	nvt	0	0%	-	-	nvt
Zaterdag 16 juni 2012	13:00 - 15:00	3	1	nvt	4	15%	75%	25%	nvt
	16:00 - 18:00	10	1	nvt	11	41%	91%	9%	nvt
<b>Per dag</b>									
Donderdag 14 juni 2012		0	0	0	0		-	-	-
Vrijdag 15 juni 2012		0	0	nvt	0		-	-	nvt
Zaterdag 16 juni 2012		13	1	nvt	14		93%	7%	nvt



**Parkeeronderzoek Hoofddorp**

Donderdag 14, vrijdag 15 en zaterdag 16 juni 2012

Overzicht 4

**Parkeerbezetting secties**

**Sectie 14: Parkeerplaats Prins Hendriklaan**

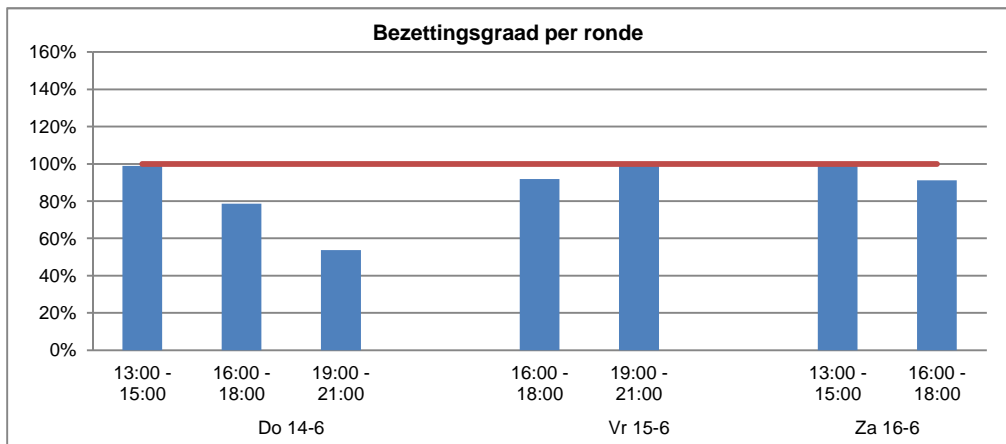
	Vakken	Gereserveerd	Gehandicapten	Laden en lossen
Capaciteit	272	0	12	1

**Parkeerbezetting per categorie**

		Categorie geparkeerd voertuig						Categorie fout geparkeerde voertuigen					
		Goed	Fout	Obstakel	Totaal	Bez. %	Gereserveerd	Gehandicapten	Op steep	Niet in vakken	Op L&L plaats	Voor inrit	Overig
Donderdag 14 juni 2012	13:00 - 15:00	268	1	0	269	99%	0	9	0	1	0	0	0
	16:00 - 18:00	213	1	0	214	79%	0	8	0	1	0	0	0
	19:00 - 21:00	146	0	0	146	54%	0	4	0	0	0	0	0
Vrijdag 15 juni 2012	16:00 - 18:00	249	1	0	250	92%	0	7	0	1	0	0	0
	19:00 - 21:00	266	5	0	271	100%	0	8	0	5	0	0	0
Zaterdag 16 juni 2012	13:00 - 15:00	265	7	0	272	100%	0	9	1	5	1	0	0
	16:00 - 18:00	245	3	0	248	91%	0	6	1	1	1	0	0

**Parkeerduur**

		Aantal					Percentage		
		1 ronde	2 ronden	3 ronden	Totaal	Bez. %	1 ronde	2 ronden	3 ronden
<b>Per ronde</b>									
Donderdag 14 juni 2012	13:00 - 15:00	127	109	33	269	99%	47%	41%	12%
	16:00 - 18:00	67	114	33	214	79%	31%	53%	15%
	19:00 - 21:00	108	5	33	146	54%	74%	3%	23%
Vrijdag 15 juni 2012	16:00 - 18:00	177	73	nvt	250	92%	71%	29%	nvt
	19:00 - 21:00	198	73	nvt	271	100%	73%	27%	nvt
Zaterdag 16 juni 2012	13:00 - 15:00	169	103	nvt	272	100%	62%	38%	nvt
	16:00 - 18:00	145	103	nvt	248	91%	58%	42%	nvt
<b>Per dag</b>									
Donderdag 14 juni 2012		302	114	33	449		67%	25%	7%
Vrijdag 15 juni 2012		375	73	nvt	448		84%	16%	nvt
Zaterdag 16 juni 2012		314	103	nvt	417		75%	25%	nvt



**Parkeeronderzoek Hoofddorp**

Donderdag 14, vrijdag 15 en zaterdag 16 juni 2012

Overzicht 4

**Parkeerbezetting secties**

**Sectie 15: Parkeergarage Polderplein**

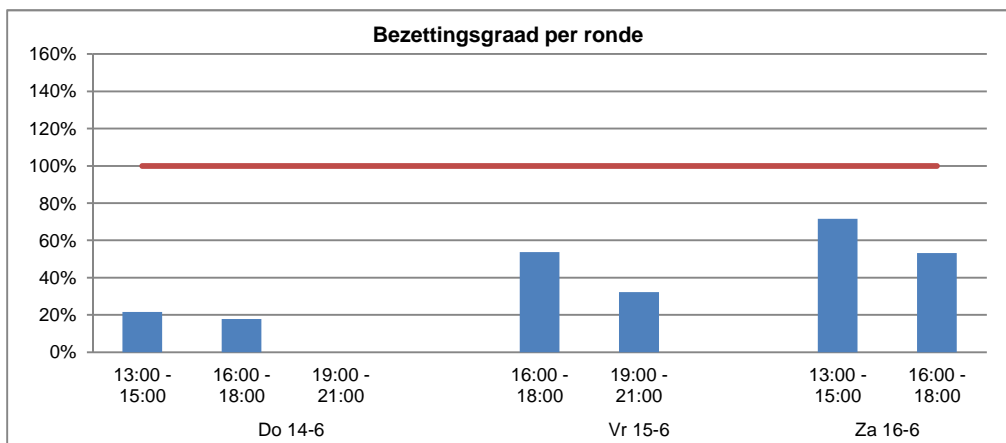
	Vakken	Gereserveerd	Gehandicapten	Laden en lossen
Capaciteit	455	0	6	0

**Parkeerbezetting per categorie**

		Categorie geparkeerd voertuig						Categorie fout geparkeerde voertuigen					
		Goed	Fout	Obstakel	Totaal	Bez. %	Gereserveerd	Gehandicapten	Op steep	Niet in vakken	Op L&L plaats	Voor inrit	Overig
Donderdag 14 juni 2012	13:00 - 15:00	98	0	0	98	22%	0	0	0	0	0	0	0
	16:00 - 18:00	81	0	0	81	18%	0	0	0	0	0	0	0
	19:00 - 21:00	0	0	0	0	0%	0	0	0	0	0	0	0
Vrijdag 15 juni 2012	16:00 - 18:00	243	1	0	244	54%	0	0	0	0	0	0	1
	19:00 - 21:00	145	2	0	147	32%	0	0	0	0	0	0	2
Zaterdag 16 juni 2012	13:00 - 15:00	326	0	0	326	72%	0	1	0	0	0	0	0
	16:00 - 18:00	242	0	0	242	53%	0	0	0	0	0	0	0

**Parkeerduur**

		Aantal					Percentage		
		1 ronde	2 ronden	3 ronden	Totaal	Bez. %	1 ronde	2 ronden	3 ronden
<b>Per ronde</b>									
Donderdag 14 juni 2012	13:00 - 15:00	95	3	0	98	22%	97%	3%	0%
	16:00 - 18:00	78	3	0	81	18%	96%	4%	0%
	19:00 - 21:00	0	0	0	0	0%	-	-	-
Vrijdag 15 juni 2012	16:00 - 18:00	240	4	nvt	244	54%	98%	2%	nvt
	19:00 - 21:00	143	4	nvt	147	32%	97%	3%	nvt
Zaterdag 16 juni 2012	13:00 - 15:00	297	29	nvt	326	72%	91%	9%	nvt
	16:00 - 18:00	213	29	nvt	242	53%	88%	12%	nvt
<b>Per dag</b>									
Donderdag 14 juni 2012		173	3	0	176		98%	2%	0%
Vrijdag 15 juni 2012		383	4	nvt	387		99%	1%	nvt
Zaterdag 16 juni 2012		510	29	nvt	539		95%	5%	nvt



**Parkeeronderzoek Hoofddorp**

Donderdag 14, vrijdag 15 en zaterdag 16 juni 2012

Overzicht 4

**Parkeerbezetting secties**

**Sectie 16: Tuinweg**

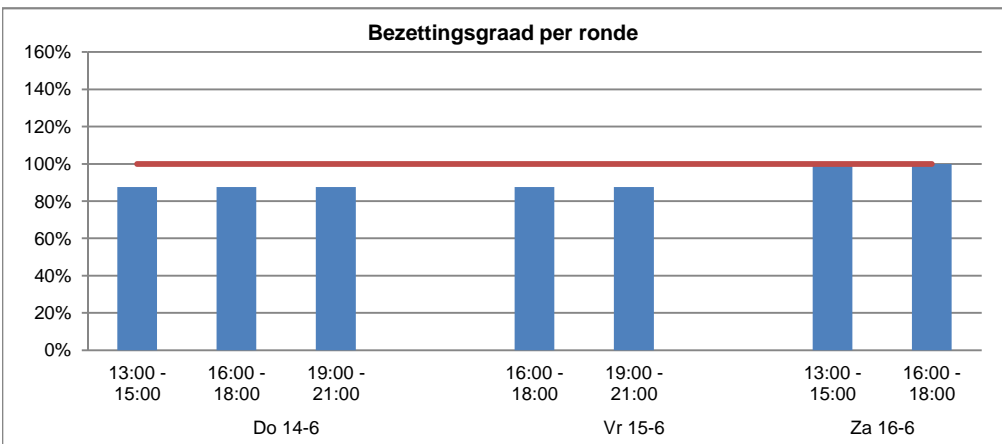
	Vakken	Gereserveerd	Gehandicapten	Laden en lossen
Capaciteit	8	0	0	0

**Parkeerbezetting per categorie**

		Categorie geparkeerd voertuig						Categorie fout geparkeerde voertuigen					
		Goed	Fout	Obstakel	Totaal	Bez. %	Gereserveerd	Gehandicapten	Op steep	Niet in vakken	Op L&L plaats	Voor inrit	Overig
Donderdag 14 juni 2012	13:00 - 15:00	6	1	0	7	88%	0	0	1	0	0	0	0
	16:00 - 18:00	7	0	0	7	88%	0	0	0	0	0	0	0
	19:00 - 21:00	6	1	0	7	88%	0	0	1	0	0	0	0
Vrijdag 15 juni 2012	16:00 - 18:00	7	0	0	7	88%	0	0	0	0	0	0	0
	19:00 - 21:00	7	0	0	7	88%	0	0	0	0	0	0	0
Zaterdag 16 juni 2012	13:00 - 15:00	8	0	0	8	100%	0	0	0	0	0	0	0
	16:00 - 18:00	7	1	0	8	100%	0	0	1	0	0	0	0

**Parkeerduur**

		Aantal					Percentage		
		1 ronde	2 ronden	3 ronden	Totaal	Bez. %	1 ronde	2 ronden	3 ronden
<b>Per ronde</b>									
Donderdag 14 juni 2012	13:00 - 15:00	4	3	0	7	88%	57%	43%	0%
	16:00 - 18:00	4	3	0	7	88%	57%	43%	0%
	19:00 - 21:00	7	0	0	7	88%	100%	0%	0%
Vrijdag 15 juni 2012	16:00 - 18:00	6	1	nvt	7	88%	86%	14%	nvt
	19:00 - 21:00	6	1	nvt	7	88%	86%	14%	nvt
Zaterdag 16 juni 2012	13:00 - 15:00	4	4	nvt	8	100%	50%	50%	nvt
	16:00 - 18:00	4	4	nvt	8	100%	50%	50%	nvt
<b>Per dag</b>									
Donderdag 14 juni 2012		15	3	0	18		83%	17%	0%
Vrijdag 15 juni 2012		12	1	nvt	13		92%	8%	nvt
Zaterdag 16 juni 2012		8	4	nvt	12		67%	33%	nvt



**Parkeeronderzoek Hoofddorp**

Donderdag 14, vrijdag 15 en zaterdag 16 juni 2012

Overzicht 4

**Parkeerbezetting secties**

**Sectie 17: Tuinweg**

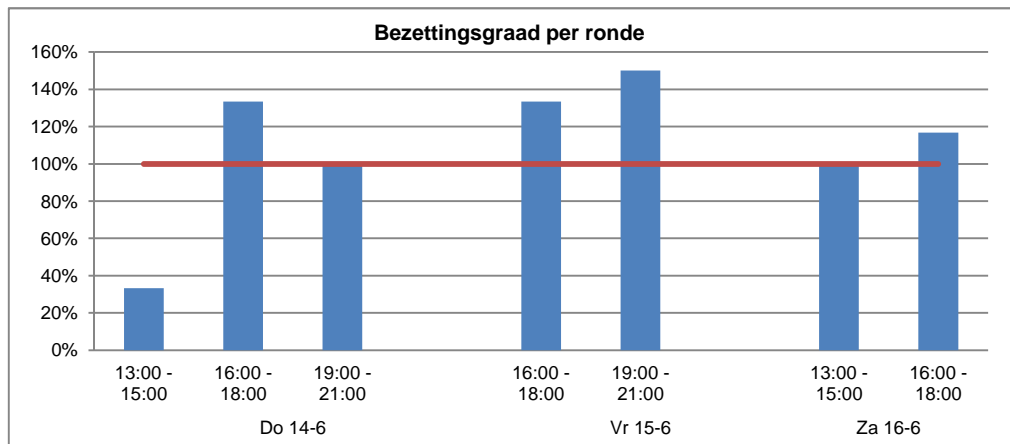
	Vakken	Gereserveerd	Gehandicapten	Laden en lossen
Capaciteit	6	0	0	2

**Parkeerbezetting per categorie**

		Categorie geparkeerd voertuig						Categorie fout geparkeerde voertuigen					
		Goed	Fout	Obstakel	Totaal	Bez. %	Gereserveerd	Gehandicapten	Op steep	Niet in vakken	Op L&L plaats	Voor inrit	Overig
Donderdag 14 juni 2012	13:00 - 15:00	2	0	0	2	33%	0	0	0	0	0	0	0
	16:00 - 18:00	6	2	0	8	133%	0	0	1	0	1	0	0
	19:00 - 21:00	6	0	0	6	100%	0	0	0	0	0	0	0
Vrijdag 15 juni 2012	16:00 - 18:00	6	2	0	8	133%	0	0	0	0	2	0	0
	19:00 - 21:00	6	3	0	9	150%	0	0	1	0	2	0	0
Zaterdag 16 juni 2012	13:00 - 15:00	6	0	0	6	100%	0	0	0	0	0	0	0
	16:00 - 18:00	5	2	0	7	117%	0	0	0	0	2	0	0

**Parkeerduur**

		Aantal					Percentage		
		1 ronde	2 ronden	3 ronden	Totaal	Bez. %	1 ronde	2 ronden	3 ronden
<b>Per ronde</b>									
Donderdag 14 juni 2012	13:00 - 15:00	1	1	0	2	33%	50%	50%	0%
	16:00 - 18:00	7	1	0	8	133%	88%	13%	0%
	19:00 - 21:00	6	0	0	6	100%	100%	0%	0%
Vrijdag 15 juni 2012	16:00 - 18:00	7	1	nvt	8	133%	88%	13%	nvt
	19:00 - 21:00	8	1	nvt	9	150%	89%	11%	nvt
Zaterdag 16 juni 2012	13:00 - 15:00	5	1	nvt	6	100%	83%	17%	nvt
	16:00 - 18:00	6	1	nvt	7	117%	86%	14%	nvt
<b>Per dag</b>									
Donderdag 14 juni 2012		14	1	0	15		93%	7%	0%
Vrijdag 15 juni 2012		15	1	nvt	16		94%	6%	nvt
Zaterdag 16 juni 2012		11	1	nvt	12		92%	8%	nvt



**Parkeeronderzoek Hoofddorp**

Donderdag 14, vrijdag 15 en zaterdag 16 juni 2012

Overzicht 4

**Parkeerbezetting secties**

**Sectie 18: Concourslaan**

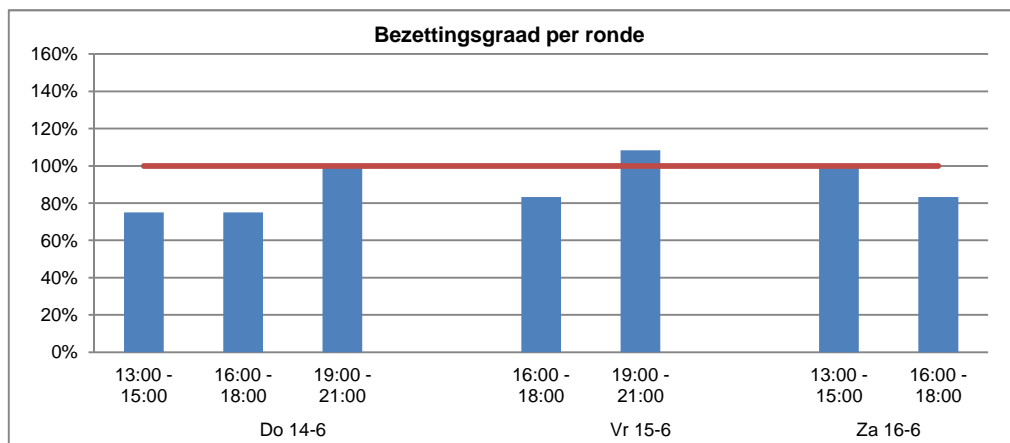
	Vakken	Gereserveerd	Gehandicapten	Laden en lossen
Capaciteit	12	0	2	0

**Parkeerbezetting per categorie**

		Categorie geparkeerd voertuig						Categorie fout geparkeerde voertuigen					
		Goed	Fout	Obstakel	Totaal	Bez. %	Gereserveerd	Gehandicapten	Op steep	Niet in vakken	Op L&L plaats	Voor Inrit	Overig
Donderdag 14 juni 2012	13:00 - 15:00	8	1	0	9	75%	0	1	0	0	0	0	1
	16:00 - 18:00	9	0	0	9	75%	0	0	0	0	0	0	0
	19:00 - 21:00	12	0	0	12	100%	0	0	0	0	0	0	0
Vrijdag 15 juni 2012	16:00 - 18:00	10	0	0	10	83%	0	1	0	0	0	0	0
	19:00 - 21:00	12	1	0	13	108%	0	2	1	0	0	0	0
Zaterdag 16 juni 2012	13:00 - 15:00	11	1	0	12	100%	0	2	0	0	0	1	0
	16:00 - 18:00	10	0	0	10	83%	0	1	0	0	0	0	0

**Parkeerduur**

		Aantal					Percentage		
		1 ronde	2 ronden	3 ronden	Totaal	Bez. %	1 ronde	2 ronden	3 ronden
<b>Per ronde</b>									
Donderdag 14 juni 2012	13:00 - 15:00	9	0	0	9	75%	100%	0%	0%
	16:00 - 18:00	8	1	0	9	75%	89%	11%	0%
	19:00 - 21:00	11	1	0	12	100%	92%	8%	0%
Vrijdag 15 juni 2012	16:00 - 18:00	10	0	nvt	10	83%	100%	0%	nvt
	19:00 - 21:00	13	0	nvt	13	108%	100%	0%	nvt
Zaterdag 16 juni 2012	13:00 - 15:00	9	3	nvt	12	100%	75%	25%	nvt
	16:00 - 18:00	7	3	nvt	10	83%	70%	30%	nvt
<b>Per dag</b>									
Donderdag 14 juni 2012		28	1	0	29		97%	3%	0%
Vrijdag 15 juni 2012		23	0	nvt	23		100%	0%	nvt
Zaterdag 16 juni 2012		16	3	nvt	19		84%	16%	nvt



**Parkeeronderzoek Hoofddorp**

Donderdag 14, vrijdag 15 en zaterdag 16 juni 2012

Overzicht 4

**Parkeerbezetting secties**

**Sectie 19: Concourslaan**

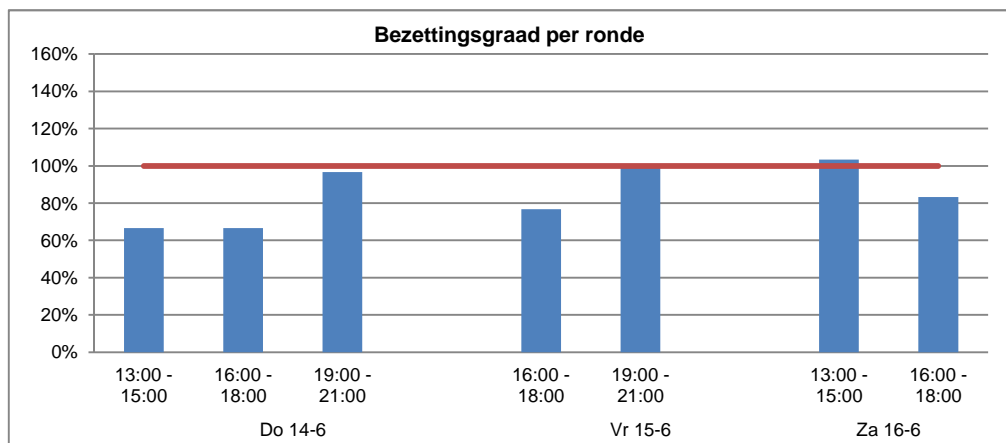
	Vakken	Gereserveerd	Gehandicapten	Laden en lossen
Capaciteit	30	0	3	0

**Parkeerbezetting per categorie**

		Categorie geparkeerd voertuig						Categorie fout geparkeerde voertuigen					
		Goed	Fout	Obstakel	Totaal	Bez. %	Gereserveerd	Gehandicapten	Op steep	Niet in vakken	Op L&L plaats	Voor Inrit	Overig
Donderdag 14 juni 2012	13:00 - 15:00	20	0	0	20	67%	0	1	0	0	0	0	0
	16:00 - 18:00	20	0	0	20	67%	0	1	0	0	0	0	0
	19:00 - 21:00	28	1	0	29	97%	0	1	0	1	0	0	0
Vrijdag 15 juni 2012	16:00 - 18:00	23	0	0	23	77%	0	2	0	0	0	0	0
	19:00 - 21:00	29	1	0	30	100%	0	3	0	0	0	0	1
Zaterdag 16 juni 2012	13:00 - 15:00	30	1	0	31	103%	0	3	1	0	0	0	0
	16:00 - 18:00	24	1	0	25	83%	0	2	0	1	0	0	0

**Parkeerduur**

		Aantal					Percentage		
		1 ronde	2 ronden	3 ronden	Totaal	Bez. %	1 ronde	2 ronden	3 ronden
<b>Per ronde</b>									
Donderdag 14 juni 2012	13:00 - 15:00	19	1	0	20	67%	95%	5%	0%
	16:00 - 18:00	14	6	0	20	67%	70%	30%	0%
	19:00 - 21:00	24	5	0	29	97%	83%	17%	0%
Vrijdag 15 juni 2012	16:00 - 18:00	20	3	nvt	23	77%	87%	13%	nvt
	19:00 - 21:00	27	3	nvt	30	100%	90%	10%	nvt
Zaterdag 16 juni 2012	13:00 - 15:00	30	1	nvt	31	103%	97%	3%	nvt
	16:00 - 18:00	24	1	nvt	25	83%	96%	4%	nvt
<b>Per dag</b>									
Donderdag 14 juni 2012		57	6	0	63		90%	10%	0%
Vrijdag 15 juni 2012		47	3	nvt	50		94%	6%	nvt
Zaterdag 16 juni 2012		54	1	nvt	55		98%	2%	nvt



**Parkeeronderzoek Hoofddorp**

Donderdag 14, vrijdag 15 en zaterdag 16 juni 2012

Overzicht 4

**Parkeerbezetting secties**

**Sectie 20: Parkeergarage Vier Meren**

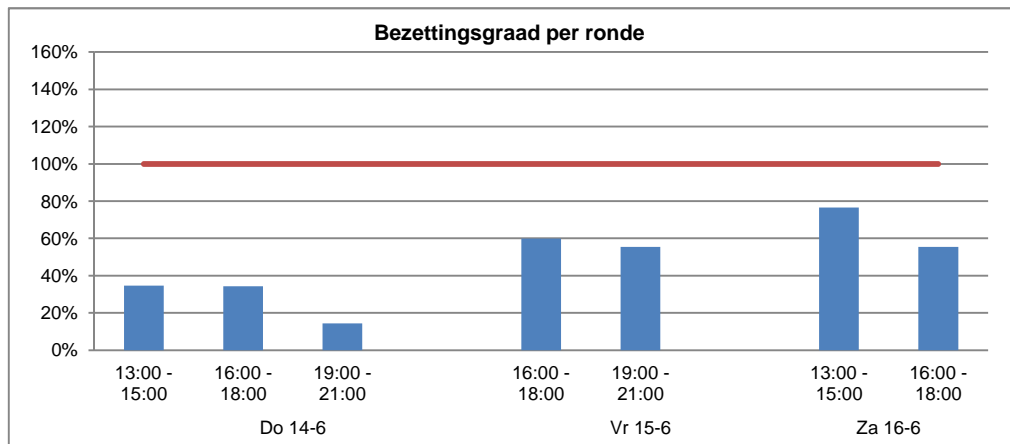
	Vakken	Gereserveerd	Gehandicapten	Laden en lossen
Capaciteit	1011	4	7	0

**Parkeerbezetting per categorie**

		Categorie geparkeerd voertuig						Categorie fout geparkeerde voertuigen					
		Goed	Fout	Obstakel	Totaal	Bez. %	Gereserveerd	Gehandicapten	Op steep	Niet in vakken	Op L&L plaats	Voor Inrit	Overig
Donderdag 14 juni 2012	13:00 - 15:00	349	1	0	350	35%	0	0	0	1	0	0	0
	16:00 - 18:00	345	1	0	346	34%	0	3	0	1	0	0	0
	19:00 - 21:00	143	2	0	145	14%	0	1	0	2	0	0	0
Vrijdag 15 juni 2012	16:00 - 18:00	603	2	0	605	60%	0	0	0	2	0	0	0
	19:00 - 21:00	546	14	0	560	55%	0	0	0	14	0	0	0
Zaterdag 16 juni 2012	13:00 - 15:00	771	2	1	774	77%	0	2	0	2	0	0	0
	16:00 - 18:00	557	3	0	560	55%	0	1	0	1	0	0	2

**Parkeerduur**

		Aantal					Percentage		
		1 ronde	2 ronden	3 ronden	Totaal	Bez. %	1 ronde	2 ronden	3 ronden
<b>Per ronde</b>									
Donderdag 14 juni 2012	13:00 - 15:00	277	27	46	350	35%	79%	8%	13%
	16:00 - 18:00	265	35	46	346	34%	77%	10%	13%
	19:00 - 21:00	91	8	46	145	14%	63%	6%	32%
Vrijdag 15 juni 2012	16:00 - 18:00	536	69	nvt	605	60%	89%	11%	nvt
	19:00 - 21:00	491	69	nvt	560	55%	88%	12%	nvt
Zaterdag 16 juni 2012	13:00 - 15:00	680	94	nvt	774	77%	88%	12%	nvt
	16:00 - 18:00	466	94	nvt	560	55%	83%	17%	nvt
<b>Per dag</b>									
Donderdag 14 juni 2012		633	35	46	714		89%	5%	6%
Vrijdag 15 juni 2012		1027	69	nvt	1096		94%	6%	nvt
Zaterdag 16 juni 2012		1146	94	nvt	1240		92%	8%	nvt





**Parkeeronderzoek Hoofddorp**

Donderdag 14, vrijdag 15 en zaterdag 16 juni 2012

Overzicht 4

**Parkeerbezetting secties**

**Sectie 21: Parkeerplaats Raadhuisplein (buiten de garage)**

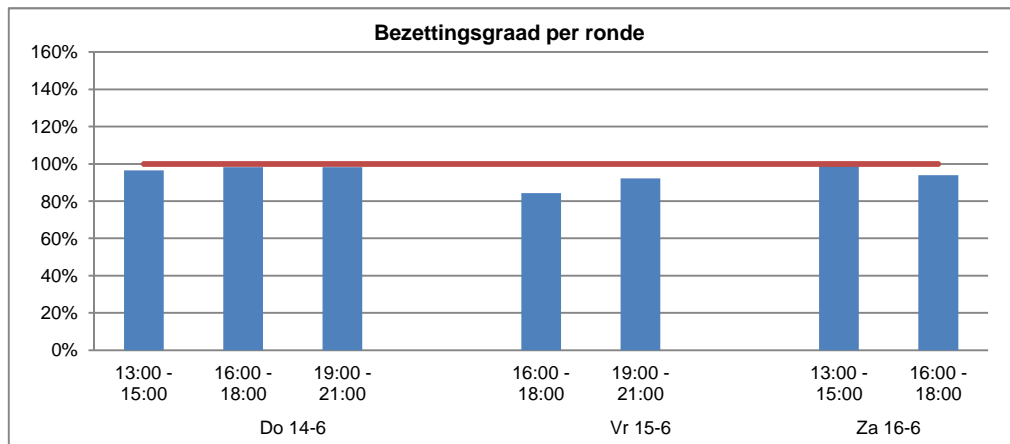
	Vakken	Gereserveerd	Gehandicapten	Laden en lossen
Capaciteit	115	0	9	0

**Parkeerbezetting per categorie**

		Categorie geparkeerd voertuig						Categorie fout geparkeerde voertuigen					
		Goed	Fout	Obstakel	Totaal	Bez. %	Gereserveerd	Gehandicapten	Op steep	Niet in vakken	Op L&L plaats	Voor Inrit	Overig
Donderdag 14 juni 2012	13:00 - 15:00	110	1	0	111	97%	0	1	0	1	0	0	0
	16:00 - 18:00	113	0	0	113	98%	0	0	0	0	0	0	0
	19:00 - 21:00	113	0	0	113	98%	0	0	0	0	0	0	0
Vrijdag 15 juni 2012	16:00 - 18:00	97	0	0	97	84%	0	2	0	0	0	0	0
	19:00 - 21:00	106	0	0	106	92%	0	0	0	0	0	0	0
Zaterdag 16 juni 2012	13:00 - 15:00	115	0	0	115	100%	0	2	0	0	0	0	0
	16:00 - 18:00	108	0	0	108	94%	0	2	0	0	0	0	0

**Parkeerduur**

		Aantal					Percentage		
		1 ronde	2 ronden	3 ronden	Totaal	Bez. %	1 ronde	2 ronden	3 ronden
<b>Per ronde</b>									
Donderdag 14 juni 2012	13:00 - 15:00	47	47	17	111	97%	42%	42%	15%
	16:00 - 18:00	35	61	17	113	98%	31%	54%	15%
	19:00 - 21:00	82	14	17	113	98%	73%	12%	15%
Vrijdag 15 juni 2012	16:00 - 18:00	89	8	nvt	97	84%	92%	8%	nvt
	19:00 - 21:00	98	8	nvt	106	92%	92%	8%	nvt
Zaterdag 16 juni 2012	13:00 - 15:00	78	37	nvt	115	100%	68%	32%	nvt
	16:00 - 18:00	71	37	nvt	108	94%	66%	34%	nvt
<b>Per dag</b>									
Donderdag 14 juni 2012		164	61	17	242		68%	25%	7%
Vrijdag 15 juni 2012		187	8	nvt	195		96%	4%	nvt
Zaterdag 16 juni 2012		149	37	nvt	186		80%	20%	nvt



**Parkeeronderzoek Hoofddorp**

Donderdag 14, vrijdag 15 en zaterdag 16 juni 2012

Overzicht 4

**Parkeerbezetting secties**

**Sectie 22: Parkeerplaats Raadhuisplein (binnen de garage, etage 0)**

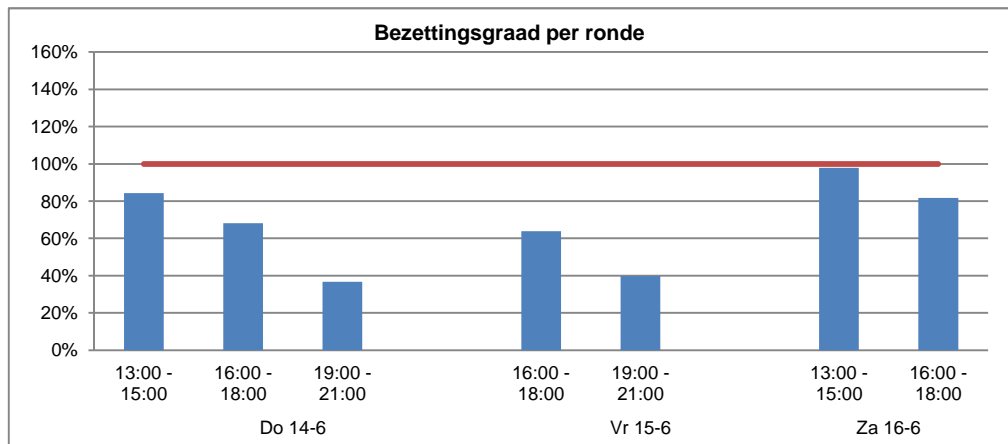
	Vakken	Gereserveerd	Gehandicapten	Laden en lossen
Capaciteit	191	0	10	0

**Parkeerbezetting per categorie**

		Categorie geparkeerd voertuig						Categorie fout geparkeerde voertuigen					
		Goed	Fout	Obstakel	Totaal	Bez. %	Gereserveerd	Gehandicapten	Op steep	Niet in vakken	Op L&L plaats	Voor Inrit	Overig
Donderdag 14 juni 2012	13:00 - 15:00	161	0	0	161	84%	0	0	0	0	0	0	0
	16:00 - 18:00	130	0	0	130	68%	0	0	0	0	0	0	0
	19:00 - 21:00	70	0	0	70	37%	0	0	0	0	0	0	0
Vrijdag 15 juni 2012	16:00 - 18:00	122	0	0	122	64%	0	1	0	0	0	0	0
	19:00 - 21:00	76	0	0	76	40%	0	1	0	0	0	0	0
Zaterdag 16 juni 2012	13:00 - 15:00	187	0	0	187	98%	0	0	0	0	0	0	0
	16:00 - 18:00	156	0	0	156	82%	0	0	0	0	0	0	0

**Parkeerduur**

		Aantal					Percentage		
		1 ronde	2 ronden	3 ronden	Totaal	Bez. %	1 ronde	2 ronden	3 ronden
<b>Per ronde</b>									
Donderdag 14 juni 2012	13:00 - 15:00	65	76	20	161	84%	40%	47%	12%
	16:00 - 18:00	22	88	20	130	68%	17%	68%	15%
	19:00 - 21:00	38	12	20	70	37%	54%	17%	29%
Vrijdag 15 juni 2012	16:00 - 18:00	104	18	nvt	122	64%	85%	15%	nvt
	19:00 - 21:00	58	18	nvt	76	40%	76%	24%	nvt
Zaterdag 16 juni 2012	13:00 - 15:00	116	71	nvt	187	98%	62%	38%	nvt
	16:00 - 18:00	85	71	nvt	156	82%	54%	46%	nvt
<b>Per dag</b>									
Donderdag 14 juni 2012		125	88	20	233		54%	38%	9%
Vrijdag 15 juni 2012		162	18	nvt	180		90%	10%	nvt
Zaterdag 16 juni 2012		201	71	nvt	272		74%	26%	nvt



**Parkeeronderzoek Hoofddorp**

Donderdag 14, vrijdag 15 en zaterdag 16 juni 2012

Overzicht 4

**Parkeerbezetting secties**

**Sectie 23: Parkeerplaats Raadhuisplein (binnen de garage, etage 1)**

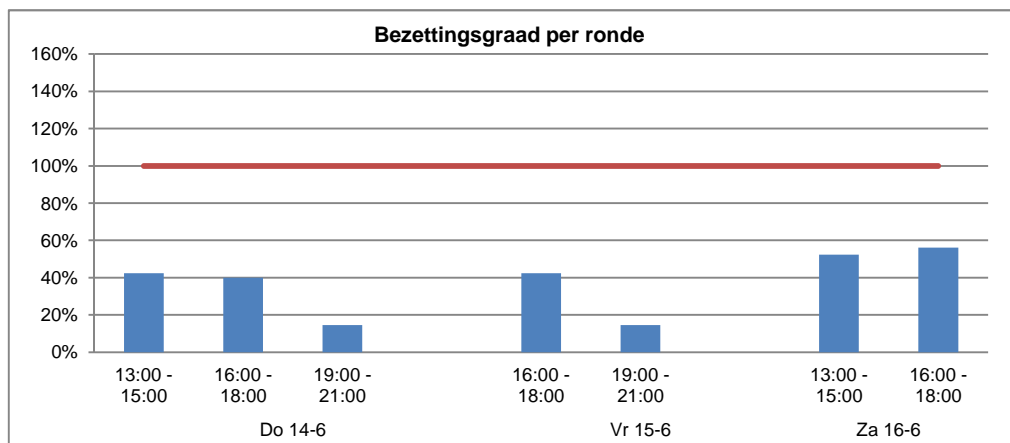
	Vakken	Gereserveerd	Gehandicapten	Laden en lossen
Capaciteit	130	18	0	0

**Parkeerbezetting per categorie**

		Categorie geparkeerd voertuig						Categorie fout geparkeerde voertuigen					
		Goed	Fout	Obstakel	Totaal	Bez. %	Gereserveerd	Gehandicapten	Op steep	Niet in vakken	Op L&L plaats	Voor Inrit	Overig
Donderdag 14 juni 2012	13:00 - 15:00	55	0	0	55	42%	11	0	0	0	0	0	0
	16:00 - 18:00	52	0	0	52	40%	15	0	0	0	0	0	0
	19:00 - 21:00	19	0	0	19	15%	18	0	0	0	0	0	0
Vrijdag 15 juni 2012	16:00 - 18:00	55	0	0	55	42%	16	0	0	0	0	0	0
	19:00 - 21:00	19	0	0	19	15%	16	0	0	0	0	0	0
Zaterdag 16 juni 2012	13:00 - 15:00	68	0	0	68	52%	16	0	0	0	0	0	0
	16:00 - 18:00	73	0	0	73	56%	18	0	0	0	0	0	0

**Parkeerduur**

		Aantal					Percentage		
		1 ronde	2 ronden	3 ronden	Totaal	Bez. %	1 ronde	2 ronden	3 ronden
<b>Per ronde</b>									
Donderdag 14 juni 2012	13:00 - 15:00	22	21	12	55	42%	40%	38%	22%
	16:00 - 18:00	15	25	12	52	40%	29%	48%	23%
	19:00 - 21:00	3	4	12	19	15%	16%	21%	63%
Vrijdag 15 juni 2012	16:00 - 18:00	42	13	nvt	55	42%	76%	24%	nvt
	19:00 - 21:00	6	13	nvt	19	15%	32%	68%	nvt
Zaterdag 16 juni 2012	13:00 - 15:00	51	17	nvt	68	52%	75%	25%	nvt
	16:00 - 18:00	56	17	nvt	73	56%	77%	23%	nvt
<b>Per dag</b>									
Donderdag 14 juni 2012		40	25	12	77		52%	32%	16%
Vrijdag 15 juni 2012		48	13	nvt	61		79%	21%	nvt
Zaterdag 16 juni 2012		107	17	nvt	124		86%	14%	nvt



**Parkeeronderzoek Hoofddorp**

Donderdag 14, vrijdag 15 en zaterdag 16 juni 2012

Overzicht 4

**Parkeerbezetting secties**

**Sectie 24: Parkeerplaats Raadhuisplein (binnen de garage, etage 2)**

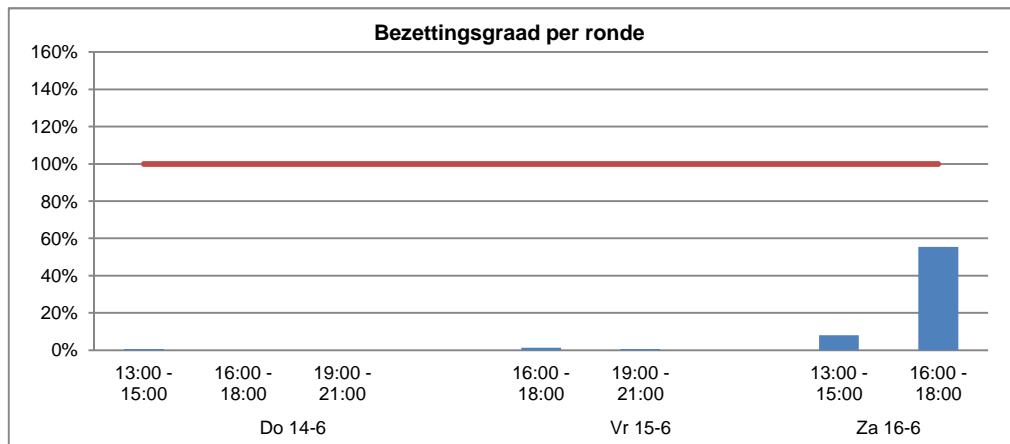
	Vakken	Gereserveerd	Gehandicapten	Laden en lossen
Capaciteit	150	0	0	0

**Parkeerbezetting per categorie**

		Categorie geparkeerd voertuig						Categorie fout geparkeerde voertuigen					
		Goed	Fout	Obstakel	Totaal	Bez. %	Gereserveerd	Gehandicapten	Op steep	Niet in vakken	Op L&L plaats	Voor Inrit	Overig
Donderdag 14 juni 2012	13:00 - 15:00	1	0	0	1	1%	0	0	0	0	0	0	0
	16:00 - 18:00	0	0	0	0	0%	0	0	0	0	0	0	0
	19:00 - 21:00	0	0	0	0	0%	0	0	0	0	0	0	0
Vrijdag 15 juni 2012	16:00 - 18:00	2	0	0	2	1%	0	0	0	0	0	0	0
	19:00 - 21:00	1	0	0	1	1%	0	0	0	0	0	0	0
Zaterdag 16 juni 2012	13:00 - 15:00	12	0	0	12	8%	0	0	0	0	0	0	0
	16:00 - 18:00	83	0	0	83	55%	0	0	0	0	0	0	0

**Parkeerduur**

		Aantal					Percentage		
		1 ronde	2 ronden	3 ronden	Totaal	Bez. %	1 ronde	2 ronden	3 ronden
<b>Per ronde</b>									
Donderdag 14 juni 2012	13:00 - 15:00	1	0	0	1	1%	100%	0%	0%
	16:00 - 18:00	0	0	0	0	0%	-	-	-
	19:00 - 21:00	0	0	0	0	0%	-	-	-
Vrijdag 15 juni 2012	16:00 - 18:00	2	0	nvt	2	1%	100%	0%	nvt
	19:00 - 21:00	1	0	nvt	1	1%	100%	0%	nvt
Zaterdag 16 juni 2012	13:00 - 15:00	7	5	nvt	12	8%	58%	42%	nvt
	16:00 - 18:00	78	5	nvt	83	55%	94%	6%	nvt
<b>Per dag</b>									
Donderdag 14 juni 2012		1	0	0	1		100%	0%	0%
Vrijdag 15 juni 2012		3	0	nvt	3		100%	0%	nvt
Zaterdag 16 juni 2012		85	5	nvt	90		94%	6%	nvt



**Parkeeronderzoek Hoofddorp**

Donderdag 14, vrijdag 15 en zaterdag 16 juni 2012

Overzicht 4

**Parkeerbezetting secties**

**Sectie 25: Parkeergarage Markthof (Primark)**

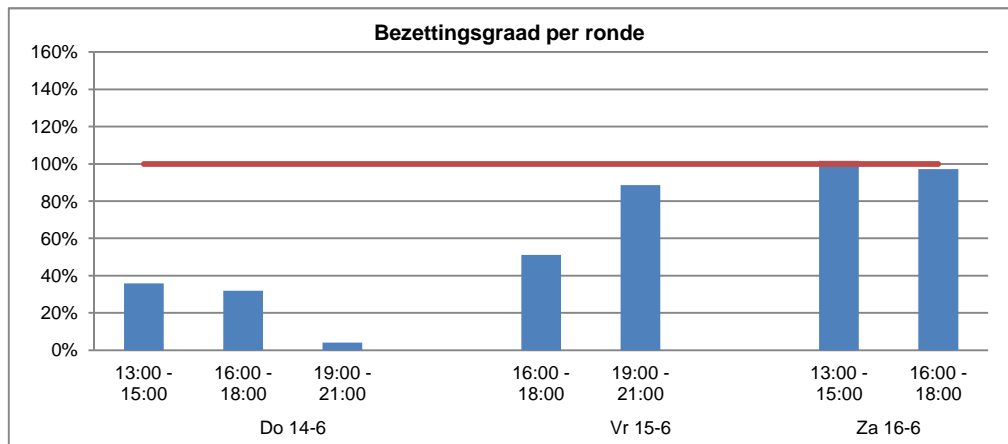
	Vakken	Gereserveerd	Gehandicapten	Laden en lossen
Capaciteit	176	0	2	0

**Parkeerbezetting per categorie**

		Categorie geparkeerd voertuig						Categorie fout geparkeerde voertuigen					
		Goed	Fout	Obstakel	Totaal	Bez. %	Gereserveerd	Gehandicapten	Op steep	Niet in vakken	Op L&L plaats	Voor Inrit	Overig
Donderdag 14 juni 2012	13:00 - 15:00	63	0	0	63	36%	0	0	0	0	0	0	0
	16:00 - 18:00	56	0	0	56	32%	0	0	0	0	0	0	0
	19:00 - 21:00	7	0	0	7	4%	0	0	0	0	0	0	0
Vrijdag 15 juni 2012	16:00 - 18:00	90	0	0	90	51%	0	0	0	0	0	0	0
	19:00 - 21:00	156	0	0	156	89%	0	0	0	0	0	0	0
Zaterdag 16 juni 2012	13:00 - 15:00	176	3	0	179	102%	0	0	0	3	0	0	0
	16:00 - 18:00	162	9	0	171	97%	0	1	0	7	0	0	2

**Parkeerduur**

		Aantal					Percentage		
		1 ronde	2 ronden	3 ronden	Totaal	Bez. %	1 ronde	2 ronden	3 ronden
<b>Per ronde</b>									
Donderdag 14 juni 2012	13:00 - 15:00	48	11	4	63	36%	76%	17%	6%
	16:00 - 18:00	40	12	4	56	32%	71%	21%	7%
	19:00 - 21:00	2	1	4	7	4%	29%	14%	57%
Vrijdag 15 juni 2012	16:00 - 18:00	84	6	nvt	90	51%	93%	7%	nvt
	19:00 - 21:00	150	6	nvt	156	89%	96%	4%	nvt
Zaterdag 16 juni 2012	13:00 - 15:00	142	37	nvt	179	102%	79%	21%	nvt
	16:00 - 18:00	134	37	nvt	171	97%	78%	22%	nvt
<b>Per dag</b>									
Donderdag 14 juni 2012		90	12	4	106		85%	11%	4%
Vrijdag 15 juni 2012		234	6	nvt	240		98%	3%	nvt
Zaterdag 16 juni 2012		276	37	nvt	313		88%	12%	nvt



## Parkeeronderzoek Hoofddorp

Donderdag 14, vrijdag 15 en zaterdag 16 juni 2012

Overzicht 5

### Totaaloverzicht parkeerbezetting

Sectie	Omschrijving	Capaciteit	Do 14 juni 2012			Vr 15 juni 2012		Za 16 juni 2012	
			13-15u	16-18u	19-21u	16-18u	19-21u	13-15u	16-18u
1	Parkeerplaats bij kerk	52	51	43	33	50	52	49	50
2	Parkeerplaats Marktplein	34	30	23	13	34	35	35	30
3	Parkeerplaats langs Kruisweg (deels bouwterrein)	36	33	31	34	36	36	35	36
4	Kruisweg (tot aan zebra)	12	12	8	12	12	12	11	12
5	Kruisweg (tot aan volgende zebra)	12	11	10	14	13	16	14	15
6	Kruisweg (tot aan kruising Nieuweweg)	44	37	27	24	38	44	30	41
7	Parkeergarage Marktpoort (etage -1)	25	16	11	2	14	17	22	18
8	Parkeergarage Marktpoort (etage 0)	30	26	21	5	28	29	30	29
9	Parkeergarage Marktpoort (etage 1)	24	21	8	1	19	23	24	21
10	Parkeergarage Marktpoort (etage 2)	40	22	13	2	18	33	40	25
11	Parkeergarage Marktpoort (etage 3)	24		1		6	12	24	18
12	Parkeergarage Marktpoort (etage 4)	38					2	21	14
13	Parkeergarage Marktpoort (etage 5)	27						4	11
14	Parkeerplaats Prins Hendriklaan	272	269	214	146	250	271	272	248
15	Parkeergarage Polderplein	455	98	81		244	147	326	242
16	Tuinweg	8	7	7	7	7	7	8	8
17	Tuinweg	6	2	8	6	8	9	6	7
18	Concourslaan	12	9	9	12	10	13	12	10
19	Concourslaan	30	20	20	29	23	30	31	25
20	Parkeergarage Vier Meren	1011	350	346	145	605	560	774	560
21	Parkeerplaats Raadhuisplein (buiten de garage)	115	111	113	113	97	106	115	108
22	Parkeerplaats Raadhuisplein (binnen de garage, etage 0)	191	161	130	70	122	76	187	156
23	Parkeerplaats Raadhuisplein (binnen de garage, etage 1)	130	55	52	19	55	19	68	73
24	Parkeerplaats Raadhuisplein (binnen de garage, etage 2)	150	1			2	1	12	83
25	Parkeergarage Markthof (Primark)	176	63	56	7	90	156	179	171
Subgebied	Omschrijving								
1	Marktplein	122	114	97	80	120	123	119	116
2	Kruisweg	68	60	45	50	63	72	55	68
3	Parkeergarage Marktpoort	208	85	54	10	85	116	165	136
4	Parkeerplaats Prins Hendriklaan	272	269	214	146	250	271	272	248
5	Parkeergarage Polderplein	455	98	81		244	147	326	242
6	Tuinweg / Concourslaan	56	38	44	54	48	59	57	50
7	Parkeergarage Vier Meren	1011	350	346	145	605	560	774	560
8	Parkeerplaats Raadhuisplein	586	328	295	202	276	202	382	420
9	Parkeergarage Markthof (Primark)	176	63	56	7	90	156	179	171
<b>Totaal</b>		<b>2954</b>	<b>1405</b>	<b>1232</b>	<b>694</b>	<b>1781</b>	<b>1706</b>	<b>2329</b>	<b>2011</b>

## Parkeeronderzoek Hoofddorp

Donderdag 14, vrijdag 15 en zaterdag 16 juni 2012

Overzicht 6

### Totaaloverzicht bezettingsgraad

Sectie	Omschrijving	Capaciteit	Do 14 juni 2012			Vr 15 juni 2012		Za 16 juni 2012	
			13-15u	16-18u	19-21u	16-18u	19-21u	13-15u	16-18u
1	Parkeerplaats bij kerk	52	98%	83%	63%	96%	100%	94%	96%
2	Parkeerplaats Marktplein	34	88%	68%	38%	100%	103%	103%	88%
3	Parkeerplaats langs Kruisweg (deels bouwterrein)	36	92%	86%	94%	100%	100%	97%	100%
4	Kruisweg (tot aan zebra)	12	100%	67%	100%	100%	100%	92%	100%
5	Kruisweg (tot aan volgende zebra)	12	92%	83%	117%	108%	133%	117%	125%
6	Kruisweg (tot aan kruising Nieuweweg)	44	84%	61%	55%	86%	100%	68%	93%
7	Parkeergarage Marktpoort (etage -1)	25	64%	44%	8%	56%	68%	88%	72%
8	Parkeergarage Marktpoort (etage 0)	30	87%	70%	17%	93%	97%	100%	97%
9	Parkeergarage Marktpoort (etage 1)	24	88%	33%	4%	79%	96%	100%	88%
10	Parkeergarage Marktpoort (etage 2)	40	55%	33%	5%	45%	83%	100%	63%
11	Parkeergarage Marktpoort (etage 3)	24		4%		25%	50%	100%	75%
12	Parkeergarage Marktpoort (etage 4)	38					5%	55%	37%
13	Parkeergarage Marktpoort (etage 5)	27						15%	41%
14	Parkeerplaats Prins Hendriklaan	272	99%	79%	54%	92%	100%	100%	91%
15	Parkeergarage Polderplein	455	22%	18%		54%	32%	72%	53%
16	Tuinweg	8	88%	88%	88%	88%	88%	100%	100%
17	Tuinweg	6	33%	133%	100%	133%	150%	100%	117%
18	Concourslaan	12	75%	75%	100%	83%	108%	100%	83%
19	Concourslaan	30	67%	67%	97%	77%	100%	103%	83%
20	Parkeergarage Vier Meren	1011	35%	34%	14%	60%	55%	77%	55%
21	Parkeerplaats Raadhuisplein (buiten de garage)	115	97%	98%	98%	84%	92%	100%	94%
22	Parkeerplaats Raadhuisplein (binnen de garage, etage 0)	191	84%	68%	37%	64%	40%	98%	82%
23	Parkeerplaats Raadhuisplein (binnen de garage, etage 1)	130	42%	40%	15%	42%	15%	52%	56%
24	Parkeerplaats Raadhuisplein (binnen de garage, etage 2)	150	1%			1%	1%	8%	55%
25	Parkeergarage Markthof (Primark)	176	36%	32%	4%	51%	89%	102%	97%
<b>Samenvatting Sectie 1-25</b>									
1	Marktplein	122	93%	80%	66%	98%	101%	98%	95%
2	Kruisweg	68	88%	66%	74%	93%	106%	81%	100%
3	Parkeergarage Marktpoort	208	41%	26%	5%	41%	56%	79%	65%
4	Parkeerplaats Prins Hendriklaan	272	99%	79%	54%	92%	100%	100%	91%
5	Parkeergarage Polderplein	455	22%	18%		54%	32%	72%	53%
6	Tuinweg / Concourslaan	56	68%	79%	96%	86%	105%	102%	89%
7	Parkeergarage Vier Meren	1011	35%	34%	14%	60%	55%	77%	55%
8	Parkeerplaats Raadhuisplein	586	56%	50%	34%	47%	34%	65%	72%
9	Parkeergarage Markthof (Primark)	176	36%	32%	4%	51%	89%	102%	97%
<b>Totaal</b>		<b>2954</b>	<b>48%</b>	<b>42%</b>	<b>23%</b>	<b>60%</b>	<b>58%</b>	<b>79%</b>	<b>68%</b>

## Parkeeronderzoek Hoofddorp

Donderdag 14, vrijdag 15 en zaterdag 16 juni 2012

Overzicht 7

### Toelichting obstakels en foutparkeerders

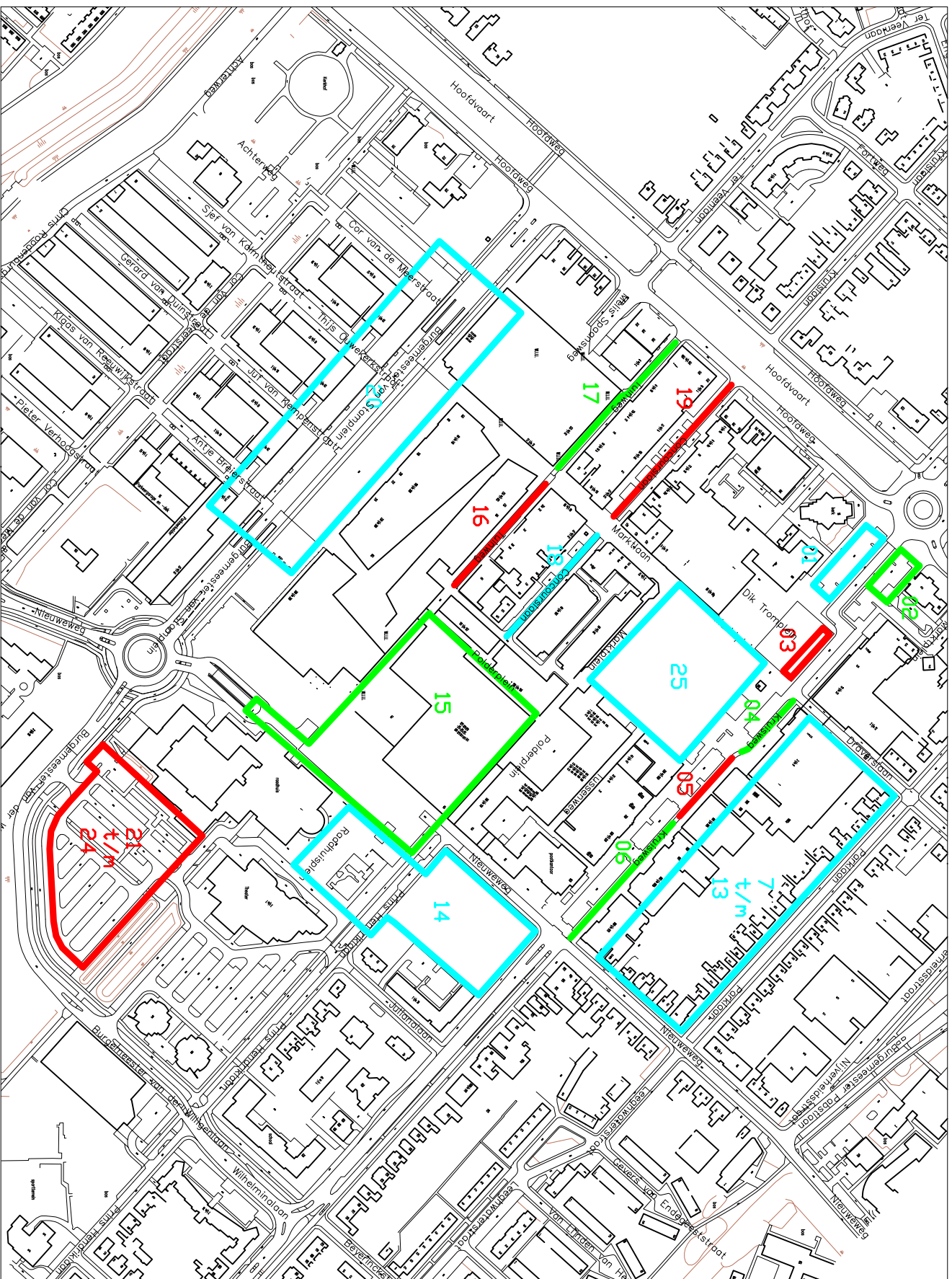
Sectie	Omschrijving	Dag	Periode	Opmerking
3	Parkeerplaats langs Kruisweg (deels bouwterrein)	Alle dagen		Door bouwwerkzaamheden zijn 7 parkeerplaatsen niet beschikbaar.
6	Kruisweg (tot aan kruising Nieuweweg)	Zaterdag 16 juni 2012	13:00 - 15:00	Er staat een voertuig fout geparkeerd met twee achterwielen op de stoep.
7	Parkeergarage Marktpoort (etage -1)	Donderdag 14 juni 2012	13:00 - 15:00	Een voertuig staat fout geparkeerd, aangezien hij in twee vakken staat geparkeerd.
7	Parkeergarage Marktpoort (etage -1)	Donderdag 14 juni 2012	16:00 - 18:00	Een voertuig staat fout geparkeerd, aangezien hij in twee vakken staat geparkeerd.
7	Parkeergarage Marktpoort (etage -1)	Zaterdag 16 juni 2012	13:00 - 15:00	Twee voertuigen staan fout geparkeerd, aan gezien ze beiden in twee vakken staan geparkeerd.
10	Parkeergarage Marktpoort (etage 2)	Donderdag 14 juni 2012	13:00 - 15:00	Een voertuig staat fout geparkeerd, aangezien hij in twee vakken staat geparkeerd.
12	Parkeergarage Marktpoort (etage 4)	Zaterdag 16 juni 2012	13:00 - 15:00	Een voertuig staat fout geparkeerd, aangezien hij in twee vakken staat geparkeerd.
13	Parkeergarage Marktpoort (etage 5)	Zaterdag 16 juni 2012	16:00 - 18:00	Een voertuig staat fout geparkeerd, aangezien hij in twee vakken staat geparkeerd.
15	Parkeergarage Polderplein	Vrijdag 15 juni 2012	16:00 - 18:00	Niet in het vak bij ventilatiebedrijf
15	Parkeergarage Polderplein	Vrijdag 15 juni 2012	19:00 - 21:00	Een voertuig staat fout geparkeerd, aangezien hij in twee vakken staat geparkeerd.
18	Concourslaan	Donderdag 14 juni 2012	13:00 - 15:00	Een voertuig staat fout geparkeerd, aangezien hij Canadees (met twee wielen op de stoep) staat geparkeerd.
19	Concourslaan	Vrijdag 15 juni 2012	19:00 - 21:00	Een voertuig staat fout geparkeerd langs de stoep op de weg.
20	Parkeergarage Vier Meren	Zaterdag 16 juni 2012	16:00 - 18:00	Een voertuig staat fout geparkeerd, aangezien hij in twee vakken staat geparkeerd.
20	Parkeergarage Vier Meren	Donderdag 14 juni 2012	13:00 - 15:00	Er zijn 8 vakken bezet door scooters of motoren. Deze zijn als goed geparkeerd gerekend.
		Donderdag 14 juni 2012	16:00 - 18:00	Er zijn 8 vakken bezet door scooters of motoren. Deze zijn als goed geparkeerd gerekend.
		Donderdag 14 juni 2012	19:00 - 21:00	Er zijn 11 vakken bezet door scooters of motoren. Deze zijn als goed geparkeerd gerekend.
		Vrijdag 15 juni 2012	16:00 - 18:00	Er is 1 vak bezet door scooters of motoren. Deze zijn als goed geparkeerd gerekend.
		Vrijdag 15 juni 2012	19:00 - 21:00	Er zijn 9 vakken bezet door scooters of motoren. Deze zijn als goed geparkeerd gerekend.
		Zaterdag 16 juni 2012	13:00 - 15:00	Er is 1 vak bezet door scooters of motoren. Deze zijn als goed geparkeerd gerekend.
		Zaterdag 16 juni 2012	16:00 - 18:00	Er is 1 vak bezet door scooters of motoren. Deze zijn als goed geparkeerd gerekend.
20	Parkeergarage Vier Meren	Zaterdag 16 juni 2012	13:00 - 15:00	Door een lekkage van een leiding was er één parkeerplaats niet beschikbaar.
25	Parkeergarage Markthof (Primark)	Zaterdag 16 juni 2012	16:00 - 18:00	Een voertuig staat fout geparkeerd, aangezien hij in twee vakken staat geparkeerd.



**Bijlage 2: Kaart sectie-indeling**

# Parkeeronderzoek Hoofddorp

Juni 2012



## Sectie-indeling

22 Sectie

Diverse kleuren hebben geen betekenis. Kleuren dienen om onderscheid te maken tussen begin en einde van secties.

